

# Comune Roveredo

**Piano finanziario 2020-2023**

Piano finanziario 2020-2023

Comune Roveredo

Progetti/costi attivati	Centro costo	% perimetro	Investimenti lordi uscite	Investimenti lordi entrate	Priorità	Preconsuntivo 2019		Preventivo 2020		Piano 2021		Piano 2022		Piano 2023		Totale quadriennio
						Uscite	Entrate	Uscite	Entrate	Uscite	Entrate	Uscite	Entrate	Uscite	Entrate	
<b>500 Fondi e terreni patrimonio amministrativo (0.00%)</b>			0	0		0	0	0	0	0	0	0	0	0	0	0
<b>501 Strade e infrastrutture viarie (40 anni - 2.50%)</b>			13'817'000	10'282'000		233'600	0	839'000	-570'000	1'874'000	-1'211'000	2'594'000	-1'252'000	2'707'000	-1'796'500	3'184'500
5010.105 Realizzazione strada piano quartiere Riva-Leventin	6150		200'000		3							100'000		100'000	-140'000	60'000
6370.105 Contributi perimetro 70% strada piano quartiere Riva-Leventin	6150	70%		140'000												
5010.108 Sistemazione strada Scima al Mot	6150		75'000		3							35'000		40'000	-52'500	22'500
6370.108 Contributi perimetro 70% strada Scima al Mot	6150	70%		52'500												
5010.109 Realizzazione risanamento strada Laura	6153		8'780'000		1			132'000	-99'500	1'317'000	-996'000	1'317'000	-996'000	1'317'000	-996'000	995'500
6310.109 Sussidi cantonali risanamento strada Laura	6153	80%		6'640'000												
6320.109 Quota partecipazione altri comuni risanamento strada Laura	6153	10%		219'500												
6350.109 Quota partecipazione aziende private risanamento strada Laura	6153	10%		219'500												
6370.109 Contributi perimetrali (vedi ripartizione) strada Laura	6153	10%		439'000												
5010.112 Realizzazione pista ciclabile intercomunale	3420		1'300'000		1			32'500	-22'500	130'000	-91'000	260'000	-182'000	260'000	-182'000	205'000
6310.112 Sussidi cantonali pista ciclabile intercomunale	3420	70%		910'000												
5010.116 Opere moderazione traffico compearto Sant'Antoni-Giardinet-Vera	6150		90'000		1			27'000		36'000		27'000				90'000
5010.117 Pensiline fermate autopostali CRS e adeguamenti per disabili	6150		77'000		1			73'000		4'000	-46'500					30'500
6310.117 Sussidi cantonali pensiline fermate autopostali CRS	6150	60%		46'500												
5010.118 Sistemazione tracciati tempo libero territorio (sentieri, piste, ecc.)	6150		50'000		2					5'000		15'000		30'000		50'000
5010.501 Quota strada strada San Giulio	6150		1'135'000		1	74'567		113'500		227'000		227'000		227'000		794'500
6370.501 Contributi perimetro 40% strada San Giulio	6150	40%		454'000												
5010.502 Quota strada strada Giardinett CRS-Somaini	6159		40'000		1	15'021		20'000		20'000	-16'000					24'000
6370.502 Contributi perimetro 40% collegamento Giardinett CRS-Somaini	6159	40%		16'000												
5010.503 Quota strada strada Mondan-Centro	6159		350'000		1	23'985		332'500	-332'500	17'500	-17'500					0
6300.503 Sussidi USTRA strada Mondan-Centro	6159	100%		350'000												
5010.504 Quota strada strada Centro-Sassello	6159		1'275'000		3							487'500	-37'500	607'500	-337'500	720'000
6300.504 Sussidi USTRA strada Centro-Sassello	6159			375'000												
6370.504 Contributi perimetrali 30% strada collettrice Centro-Sassello	6159	30%		360'000												
5010.505 Quota strada strada ai Cort San Giulio	6150		36'000		1	3'227		7'000		7'000	-9'500					4'500
6370.505 Contributi perimetro 70% strada ai Cort San Giulio	6150	70%		25'000												
5011.101 Estensione posteggi Centro Regionale dei Servizi	9631		100'000		2					80'000		20'000				100'000
5012.501 Quota illuminazione strada San Giulio	6154		95'000		1	74'567		9'500		19'000		19'000		19'000		66'500
5012.502 Quota illuminazione strada Giardinett CRS-Somaini	6154		10'000		1	15'021		5'000		5'000						10'000
5012.503 Quota illuminazione strada Mondan-Centro	6154		90'000		1	23'985		85'500	-85'500	4'500	-4'500					0
6301.503 Sussidi USTRA quota illuminazione strada Mondan-Centro	6154	100%		90'000												
5012.504 Quota illuminazione strada Centro-Sassello	6154		225'000		3							86'500	-6'500	106'500	-58'500	128'000
6301.504 Sussidi USTRA - quota illuminazione strada Centro Sassello	6154			65'000												
5012.505 Quota illuminazione strada ai Cort San Giulio	6154		9'000		1	3'227		1'500		2'000						3'500
6370.061 Contributi esenzione formazione posteggi	6155		-120'000	-120'000	R				-30'000		-30'000		-30'000		-30'000	-120'000
<b>502 Opere idrologiche e idrogeologiche (40 anni - 2.50%)</b>			300'000	210'000		0	0	0	0	0	0	0	0	0	0	0
5020.101 Opere premunizione esondazioni fiume Moesa	7410		300'000		5											0
6310.xxx Sussidi cantonali opere premunizione fiume Moesa	7410	70%		210'000												
<b>503 Opere sottostruttura e genio civile (40 anni - 2.50%)</b>			12'262'500	2'654'000		112'366	-453'000	1'799'000	-1'548'000	1'348'500	-777'000	3'695'000	-582'500	3'686'000	-1'499'500	6'121'500
5030.103 Realizzazione nuovo ponte Sassello	6159		2'300'000		3							1'150'000		690'000		1'840'000
5030.209 Realizzazione parco lido Moesa e strutture giovanili zona Mondan	3420		340'000		2					10'000		92'000		238'000	-17'000	323'000
6310.209 Sussidi cantonali parco lido Moesa e strutture giovanili Mondan	3420	5%		17'000												
5031.103 Rinnovo tratta acquedotto Giardinett	7101		-16'500		0						-16'500					-16'500
6370.103 Perimetro rinnovo tratta acquedotto Giardinett	7101	30%		-16'500												
5031.105 Risanamento globale rete acqua potabile	7101		300'000		1			37'500		75'000		75'000		75'000		262'500
5031.108 Risanamento serbatoio Carasole (vasche e armature idrauliche)	7101		200'000		1			60'000		120'000		20'000				200'000
5031.109 Risanamento sorgenti e camere Preson Scura	7101		150'000		1			45'000		90'000		15'000				150'000
5031.110 Risanamento camere Salzin-Giova	7101		200'000		1			60'000		120'000		20'000				200'000

Piano finanziario 2020-2023

Comune Roveredo

Progetti/costi attivati	Centro costo	% perimetro	Investimenti lordi uscite	Investimenti lordi entrate	Priorità	Preconsuntivo 2019		Preventivo 2020		Piano 2021		Piano 2022		Piano 2023		Totale quadriennio
						Uscite	Entrate	Uscite	Entrate	Uscite	Entrate	Uscite	Entrate	Uscite	Entrate	
5031.111 Risanamento acquedotto strada Carsole	7101		900'000		2					18'000		90'000		90'000		198'000
5031.112 Risanamento acquedotto Carasole-Pont de Val	7101		-93'000		0						-93'000					-93'000
6370.112 Perimetro risanamento acquedotto Carasole-Pont de Val	7101	60%		-93'000												
5031.113 Risanamento acquedotto Provee-Mondan	7101		-57'000		0						-57'000					-57'000
6370.113 Perimetro risanamento acquedotto Provee-Mondan	7101	70%		-57'000												
5031.501 Quota acquedotto strada San Giulio	7101		1'135'000		1			113'500		227'000		227'000		227'000		794'500
6370.501 Contributi perimetro 40% strada San Giulio	7101	40%		454'000												
5031.502 Quota acquedotto strada Giardinett CRS-Somaini	7101		50'000		1			25'000		25'000	-20'000					30'000
6370.502 Contributi perimetro 40% collegamento Giardinett CRS-Somaini	7101	40%		20'000												
5031.503 Quota acquedotto strada Mondan-Centro	7101		435'000		1			413'000	-413'000	22'000	-22'000					0
6302.503 Sussidi USTRA strada collettice Mondan-Centro	7101	100%		435'000												
5031.504 Quota acquedotto strada Centro-Sassello	7101		1'375'000		3							517'500	-42'500	667'500	-382'500	760'000
6302.504 Sussidi USTRA - quota acquedotto strada Centro-Sassello	7101			425'000												
6370.504 Contributi perimetrali 40% strada collettice Centro-Sassello	7101	40%		380'000												
5031.505 Quota acquedotto strada ai Cort San Giulio	7101		45'000		1			8'500		9'000	-12'000					5'500
6370.505 Contributi perimetro 70% strada ai Cort San Giulio	7101	70%		31'000												
5032.105 Risanamento generale canalizzazioni acque luride	7201		300'000		1			37'500		75'000		75'000		75'000		262'500
5032.111 Risanamento canalizzazioni strada Carasole	7201		900'000		1			18'000		90'000		90'000		90'000		288'000
5032.112 Eliminazione immissione acque chiare	7201		300'000		5											0
5032.501 Quota canalizzazione strada San Giulio	7201		1'892'000		1			189'500		378'500		378'500		378'500		1'325'000
6370.501 Contributi perimetro 40% strada San Giulio	7201	40%		756'500												
5032.502 Quota canalizzazione strada Giardinett CRS-Somaini	7201		80'000		1			40'000		40'000	-32'000					48'000
6370.502 Contributi perimetro 40% collegamento Giardinett CRS-Somaini	7201	40%		32'000												
5032.503 Quota canalizzazione strada Mondan-Centro	7201		700'000		1			665'000	-665'000	35'000	-35'000					0
6303.503 Sussidi USTRA strada collettice Mondan-Centro	7201	100%		700'000												
5032.504 Quota canalizzazione strada Centro-Sassello	7201		2'450'000		3							945'000	-70'000	1'155'000	-630'000	1'400'000
6303.504 Sussidi USTRA - quota canalizzazione strada Centro-Sassello	7201			700'000												
6370.504 Contributi perimetrali 40% strada collettice Centro-Sassello	7201	40%		700'000												
5032.505 Quota canalizzazione strada ai Cort San Giulio	7201		72'000		1			14'000		14'000	-19'500					8'500
6370.505 Contributi perimetro 70% strada ai Cort San Giulio	7201	70%		50'000												
5650.101 Quota partecipazione posteggio pubblico Béfen	6155		185'000		1	112'366	-9'000	72'500								72'500
6370.071 Contributi allacciamento acquedotto comunale	7101		-600'000	-600'000	R		-152'000		-150'000		-150'000		-150'000		-150'000	-600'000
6370.072 Contributi allacciamento canalizzazione comunale	7201		-760'000	-760'000	R		-169'000		-190'000		-190'000		-190'000		-190'000	-760'000
6370.073 Contributi allacciamento depurazione acque	7201		-520'000	-520'000	R		-123'000		-130'000		-130'000		-130'000		-130'000	-520'000
<b>504 Edificazioni (33 anni - 3.03%)</b>			<b>5'820'000</b>	<b>0</b>		<b>177'000</b>	<b>0</b>	<b>578'500</b>	<b>0</b>	<b>2'350'000</b>	<b>0</b>	<b>694'000</b>	<b>0</b>	<b>180'000</b>	<b>0</b>	<b>3'802'500</b>
5040.303 Realizzazione ampliamento scuola infanzia Cioldina	2170		700'000		5											0
5040.304 Realizzazione ampliamento scuole elementari Riva	2170		2'200'000		1			220'000		1'650'000		330'000				2'200'000
5040.305 Realizzazione coperture solari scuola infanzia Cioldina	2170		60'000		1			60'000								60'000
5040.501 Realizzazione ampliamento posti protetti rifugi pubblici	1620		600'000		5											0
5043.102 Realizzazione nuovo ecocentro raccolta rifiuti piazza compostaggio	7301		320'000		1			192'000		112'000		16'000				320'000
5090.101 Nomenclature vie e numerazioni civici	6150		100'000		0	99'400										0
5620.103 Realizzazione nuovo centro appoggio e magazzino pompieri	1506		840'000		1			84'000		588'000		168'000				840'000
5620.104 Risanamento centro regionale raccolta carcasse animali	7300		100'000		0	77'600		22'500								22'500
5620.106 Realizzazione piscina intercomunale Leggia	3420		900'000		3							180'000		180'000		360'000
<b>505 Foreste boschi selve (40 anni - 2.50%)</b>			<b>830'000</b>	<b>664'000</b>		<b>398'379</b>	<b>-240'729</b>	<b>312'500</b>	<b>-250'000</b>	<b>37'500</b>	<b>-30'000</b>	<b>72'000</b>	<b>-58'000</b>	<b>8'000</b>	<b>-6'000</b>	<b>86'000</b>
5050.101 Realizzazione opere premunzone caduta massi zona Badeisc-Béfen	8200		250'000		1	13'719		237'500	-190'000	12'500	-10'000					50'000
6310.101 Sussidi cantonali opere premunzone caduta massi zona Badeisc-Béfen	8200	80%		200'000												
5050.102 Recupero selve castanili	8200		500'000		1	384'660	-240'729	75'000	-60'000	25'000	-20'000					20'000
6310.102 Sussidi cantonali recupero selve castanili	8200	80%		400'000												
5050.103 Conversione serbatoio Mot Garlenda in bacino acqua antincendio	8200		80'000		3							72'000	-58'000	8'000	-6'000	16'000
6310.103 Sussidi cantonali conversione serbatoio Mot Garlenda	8200	80%		64'000												
<b>506 Mobili apparecchi veicoli macchinari hardware (8 anni - 12.50%)</b>			<b>270'000</b>	<b>0</b>		<b>0</b>	<b>0</b>	<b>79'500</b>	<b>0</b>	<b>80'000</b>	<b>0</b>	<b>80'000</b>	<b>0</b>	<b>10'000</b>	<b>0</b>	<b>249'500</b>

Piano finanziario 2020-2023

Comune Roveredo

Progetti/costi attivati	Centro costo	% perimetro	Investimenti lordi uscite	Investimenti lordi entrate	Priorità	Preconsuntivo 2019		Preventivo 2020		Piano 2021		Piano 2022		Piano 2023		Totale quadriennio
						Uscite	Entrate	Uscite	Entrate	Uscite	Entrate	Uscite	Entrate	Uscite	Entrate	
5060.103 Trattore tipo Kubota o Iseki con cala neve e taglia erba	6151		60'000		1			60'000								60'000
5060.104 Rinnovo parco veicoli e macchinari (trinciatrice e furgone)	6151		80'000		2					40'000		40'000				80'000
5091.101 Adeguamento impianti tecnici qualità acqua	7101		130'000		1			19'500		40'000		40'000		10'000		109'500
<b>509 Altri investimenti materiali (40 anni - 2.50%)</b>			<b>0</b>			<b>0</b>	<b>0</b>	<b>0</b>	<b>0</b>	<b>0</b>	<b>0</b>	<b>0</b>	<b>0</b>	<b>0</b>	<b>0</b>	<b>0</b>
<b>510 Investimenti fondi e terreni terzi</b>			<b>0</b>			<b>0</b>	<b>0</b>	<b>0</b>	<b>0</b>	<b>0</b>	<b>0</b>	<b>0</b>	<b>0</b>	<b>0</b>	<b>0</b>	<b>0</b>
<b>511 Investimenti strade e infrastrutture viarie terzi</b>			<b>0</b>			<b>0</b>	<b>0</b>	<b>0</b>	<b>0</b>	<b>0</b>	<b>0</b>	<b>0</b>	<b>0</b>	<b>0</b>	<b>0</b>	<b>0</b>
<b>512 Investimenti opere idrologiche e idrogeologiche terzi</b>			<b>0</b>			<b>0</b>	<b>0</b>	<b>0</b>	<b>0</b>	<b>0</b>	<b>0</b>	<b>0</b>	<b>0</b>	<b>0</b>	<b>0</b>	<b>0</b>
<b>513 Investimenti opere sottostruttura e genio civile terzi</b>			<b>0</b>			<b>0</b>	<b>0</b>	<b>0</b>	<b>0</b>	<b>0</b>	<b>0</b>	<b>0</b>	<b>0</b>	<b>0</b>	<b>0</b>	<b>0</b>
<b>514 Investimenti edificazioni terzi</b>			<b>0</b>			<b>0</b>	<b>0</b>	<b>0</b>	<b>0</b>	<b>0</b>	<b>0</b>	<b>0</b>	<b>0</b>	<b>0</b>	<b>0</b>	<b>0</b>
<b>515 Investimenti boschi foreste selve terzi</b>			<b>0</b>			<b>0</b>	<b>0</b>	<b>0</b>	<b>0</b>	<b>0</b>	<b>0</b>	<b>0</b>	<b>0</b>	<b>0</b>	<b>0</b>	<b>0</b>
<b>516 Mobili apparecchi veicoli macchinari hardware terzi</b>			<b>0</b>			<b>0</b>	<b>0</b>	<b>0</b>	<b>0</b>	<b>0</b>	<b>0</b>	<b>0</b>	<b>0</b>	<b>0</b>	<b>0</b>	<b>0</b>
<b>519 Altri investimenti materiali terzi</b>			<b>0</b>			<b>0</b>	<b>0</b>	<b>0</b>	<b>0</b>	<b>0</b>	<b>0</b>	<b>0</b>	<b>0</b>	<b>0</b>	<b>0</b>	<b>0</b>
<b>520 Software e programmi informatici (5 anni - 20%)</b>			<b>0</b>			<b>0</b>	<b>0</b>	<b>0</b>	<b>0</b>	<b>0</b>	<b>0</b>	<b>0</b>	<b>0</b>	<b>0</b>	<b>0</b>	<b>0</b>
<b>521 Brevetti e licenze</b>			<b>0</b>			<b>0</b>	<b>0</b>	<b>0</b>	<b>0</b>	<b>0</b>	<b>0</b>	<b>0</b>	<b>0</b>	<b>0</b>	<b>0</b>	<b>0</b>
<b>529 Altri investimenti immateriali (5 anni - 20 %)</b>			<b>4'248'000</b>	<b>685'000</b>		<b>802'705</b>	<b>-5'571</b>	<b>1'027'500</b>	<b>-166'000</b>	<b>736'500</b>	<b>-116'500</b>	<b>456'000</b>	<b>-13'500</b>	<b>626'500</b>	<b>-171'500</b>	<b>2'379'000</b>
5290.101 Ricucitura vendita terreni centro e opere pubbliche	6159		400'000		1	229'917		40'000		40'000		40'000		40'000		160'000
6300.101 Contributi USTRA quota ricucitura vendita terreni centro e opere pubbliche	6159															
5290.102 Ricucitura nucleo - coordinamento ricostruzione	6159		100'000		1			25'000		25'000		25'000		25'000		100'000
6300.102 Contributi USTRA quota ricucitura coordinamento ricostruzione	6159															
5290.103 Ricucitura - indagini e sondaggi terreni	6159		90'000		1			90'000								90'000
5290.115 Progettazione infrastrutture acqua fogna strada Carasole	7101		200'000		1			20'000		20'000		20'000		20'000		80'000
5290.202 Bando concorso e appalto nuovo ponte Sassello	6159		270'000		1	165'520		89'000		76'000						165'000
5290.204 Revisione pianificazione locale 2017-2023	7900		520'000		1	250'092	-5'000	100'000		100'000						200'000
5290.205 Ricomposizione particellare Riva-Leventin	7900		107'000		1	31'298	-571	30'000			-100'000					-70'000
6370.205 Contributi perimetro 100% ricomposizione particellare Riva-Leventin	7900	100%		100'000												
5290.206 Progettazione risanamento strada Laura	6153		100'000		0	66'996		33'000								33'000
5290.208 Progettazione pista ciclabile intercomunale	3420		100'000		1	12'341		20'000		20'000		10'000		10'000		60'000
6310.112 Sussidi cantonali pista ciclabile intercomunale	3420	70%		70'000												
5290.209 Progettazione parco lido Moesa e strutture giovanili zona Mondan	3420		60'000		1			15'000		45'000	-3'000					57'000
6320.209 Contributi altri comuni parco lido Moesa e strutture giovanili zona Mondan	3420	5%		3'000												
5290.210 Progettazione ampliamento scuole elementari Riva	2170		375'000		1			112'500		225'000		37'500				375'000
5290.211 Progettazione ampliamento scuola infanzia Cioldina	2170		140'000		5											0
5290.213 Terminazione ricomposizione particellare Riva-Leventin	7900		50'000		4								50'000	-50'000		0
6370.213 Contributi perimetro 100% terminazione riparcellazione Riva-Leventin	7900	100%		50'000												
5290.217 Progettazione parcheggi pubblici nuclei storici	6155		80'000		4									80'000		80'000
5290.501 Quota progettazione strada San Giulio	6150		473'000		1			70'500		94'500		94'500		94'500		354'000
5290.502 Quota progettazione strada Giardinett CRS-Somaini	6159		20'000		1			18'000		2'000						20'000
5290.503 Quota progettazione strada Mondan-Centro	6159		175'000		1			166'000	-166'000	9'000	-9'000					0
6309.503 Sussidi USTRA progettazione strada Mondan-Centro	6159	100%		175'000												
5290.504 Quota progettazione strada Centro-Sassello	6159		485'000		3							188'500	-13'500	226'500	-121'500	280'000

Piano finanziario 2020-2023

Comune Roveredo

Progetti/costi attivati	Centro costo	% perimetro	Investimenti lordi uscite	Investimenti lordi entrate	Priorità	Preconsuntivo 2019		Preventivo 2020		Piano 2021		Piano 2022		Piano 2023		Totale quadriennio
						Uscite	Entrate	Uscite	Entrate	Uscite	Entrate	Uscite	Entrate	Uscite	Entrate	
6309.504 Sussidi USTRA progettazione strada Centro-Sassello	6159			135'000												
6370.504 Perimetro strada Centro-Sassello 40%	6159			140'000												
5290.505 Quota progettazione strada ai Cort San Giulio	6150		18'000		1			6'500		500	-4'500					2'500
6370.505 Perimetro strada ai Cort San Giulio 70%	6150			12'000												
5291.102 Analisi tecnico-finanziaria e adeguamento regolamenti acqua	7101		45'000		1			31'500		13'500						45'000
5291.103 Pubblicazione definitiva zone protezione captazioni (falda/sorgenti)	7101		80'000		4									40'000		40'000
5292.102 Analisi tecnico-finanziaria e adeguamento regolamenti fogna	7201		45'000		1			31'500		13'500						45'000
5293.101 Progettazione ecocentro raccolta rifiuti e piazza compostaggio	7301		30'000		1			18'000		12'000						30'000
5620.102 Progettazione nuovo centro appoggio e magazzino pompieri	1506		60'000		1			60'000								60'000
5620.105 Rinnovo concessione idrica Calancasca AG	9500		105'000		1	46'301		21'000		10'500		10'500		10'500		52'500
5620.107 Introduzione Registro Fondiario Federale	1401		120'000		1			30'000		30'000		30'000		30'000		120'000
<b>540 Prestiti mutui rimborsabili Confederazione</b>			0					0	0	0	0	0	0	0	0	0
<b>541 Prestiti mutui rimborsabili Cantone</b>			0					0	0	0	0	0	0	0	0	0
<b>542 Prestiti mutui rimborsabili comuni corporazioni intercomunali</b>			0					0	0	0	0	0	0	0	0	0
<b>544 Prestiti mutui rimborsabili enti organizzazioni diritto pubblico</b>			0	1'119'000			0	-55'935	0	-56'000	0	-56'000	0	-56'000	0	-56'000
5440.001 Prestito Fondazione Opera Mater Christi	4120			1'119'000	R			-55'935		-56'000		-56'000		-56'000		-56'000
<b>545 Prestiti mutui rimborsabili aziende private</b>			0					0	0	0	0	0	0	0	0	0
<b>546 Prestiti mutui rimborsabili organizzazioni associazioni private</b>			0					0	0	0	0	0	0	0	0	0
<b>547 Prestiti mutui rimborsabili economie domestiche private</b>			0					0	0	0	0	0	0	0	0	0
<b>550 Partecipazioni quote capitale Confederazione</b>			0					0	0	0	0	0	0	0	0	0
<b>551 Partecipazioni quote capitale Cantone</b>			0					0	0	0	0	0	0	0	0	0
<b>552 Partecipazioni quote capitale comuni corporazioni intercomunali</b>			0					0	0	0	0	0	0	0	0	0
<b>554 Partecipazioni quote capitale enti organizzazioni diritto pubblico</b>			0					0	0	0	0	0	0	0	0	0
<b>555 Partecipazioni quote capitale aziende private</b>			0					0	0	0	0	0	0	0	0	0
<b>556 Partecipazioni quote capitale organizzazioni associazioni private</b>			0					0	0	0	0	0	0	0	0	0
<b>557 Partecipazioni quote capitale economie domestiche private</b>			0					0	0	0	0	0	0	0	0	0
<b>560 Contributi propri investimenti Confederazione</b>			0					0	0	0	0	0	0	0	0	0
<b>561 Contributi propri investimenti Cantone</b>			0					0	0	0	0	0	0	0	0	0
<b>562 Contributi propri investimenti comuni corporazioni intercomunali</b>			0					0	0	0	0	0	0	0	0	0
<b>564 Contributi propri investimenti enti organizzazioni diritto pubblico</b>			0					0	0	0	0	0	0	0	0	0

Piano finanziario 2020-2023

Comune Roveredo

Progetti/costi attivati	Centro costo	% perimetro	Investimenti lordi uscite	Investimenti lordi entrate	Priorità	Preconsuntivo 2019		Preventivo 2020		Piano 2021		Piano 2022		Piano 2023		Totale quadriennio
						Uscite	Entrate	Uscite	Entrate	Uscite	Entrate	Uscite	Entrate	Uscite	Entrate	
565 Contributi propri investimenti aziende private			0			0	0	0	0	0	0	0	0	0	0	0
566 Contributi propri investimenti organizzazioni associazioni private			0			0	0	0	0	0	0	0	0	0	0	0
567 Contributi propri investimenti economie domestiche private			0			0	0	0	0	0	0	0	0	0	0	0
570 Rifusione contributi investimenti Confederazione			0			0	0	0	0	0	0	0	0	0	0	0
571 Rifusione contributi investimenti Cantone			0			0	0	0	0	0	0	0	0	0	0	0
572 Rifusione contributi investimenti comuni corporazioni intercomunali			0			0	0	0	0	0	0	0	0	0	0	0
574 Rifusione contributi investimenti enti organizzazioni diritto pubblico			0			0	0	0	0	0	0	0	0	0	0	0
575 Rifusione contributi investimenti aziende private			0			0	0	0	0	0	0	0	0	0	0	0
576 Rifusione contributi investimenti organizzazioni associazioni private			0			0	0	0	0	0	0	0	0	0	0	0
577 Rifusione contributi investimenti economie domestiche private			0			0	0	0	0	0	0	0	0	0	0	0
Imprevisti 8.33 %																
Totale uscite / entrate			37'547'500	15'614'000		1'724'049	-755'235	4'636'000	-2'590'000	6'426'500	-2'190'500	7'591'000	-1'962'000	7'217'500	-3'529'500	15'599'000
Investimenti netti			21'933'500			968'814		2'046'000		4'236'000		5'629'000		3'688'000		

**Priorità:**

- R ricorrente
- 0 in esecuzione/ultimazione
- 1 dal 2020
- 2 dal 2021
- 3 dal 2022
- 4 dal 2023
- 5 dopo 2024

# Piano finanziario 2020-2023

Comune Roveredo

## CONTO ECONOMICO

SPESE	Consuntivo 2018	Preventivo 2019	Preventivo 2020	Piano 2021	Piano 2022	Piano 2023
30 Spese per il personale	3'688'895	3'930'500	4'155'600	4'193'300	4'204'700	4'235'400
31 Spese per beni e servizi	1'520'906	1'415'300	1'871'500	1'608'500	1'624'100	1'633'700
3180 Rettifiche di valore su crediti	8'977	5'000	6'050	3'000	3'000	3'000
31 Rimanenza spese per beni e servizi	1'511'929	1'410'300	1'865'450	1'605'500	1'621'100	1'630'700
33 Ammortamenti amministrativi (tabella)	982'243	1'228'700	1'278'300	2'099'000	2'316'000	2'578'000
34 Spese finanziarie	236'633	300'800	228'800	219'600	243'600	277'600
340 Spese per interessi	125'333	140'400	109'350	107'000	128'000	159'000
341-343 Perdite e spese per immobili finanziari	114'523	105'400	104'450	112'600	115'600	118'600
344 Rettifiche di valore beni finanziari	0	0	0	0	0	0
349 Rimanenti pese finanziarie	0	55'000	15'000	12'000	13'000	14'000
35 Attribuzioni fondi e finanziamenti speciali	0	34'800	77'700	60'000	60'000	60'000
350 Attribuzioni fondi finanziamenti speciali capitale di terzi	0	0	0	0	0	0
351 Attribuzioni fondi finanziamenti speciali capitale proprio	0	34'800	77'700	60'000	60'000	60'000
36 Spese di riversamento	4'053'073	4'103'000	4'317'500	3'832'100	3'897'100	3'890'100
360-363+369 Spese di riversamento generali	4'053'073	4'103'000	4'317'500	4'316'900	4'391'900	4'394'900
364 Rettifiche valore mutui beni amministrativi	0	0	0	0	0	0
365 Rettifiche valore partecipazioni beni amministrativi	0	0	0	0	0	0
366 Ammortamenti contributi investimenti	0	0	0	0	0	0
364-366 Rettifiche e ammortamenti partecipazioni investimenti	0	0	0	0	0	0
37 Contributi da riversare	31'380	29'500	38'250	1'500	1'500	1'500
38 Spese straordinarie	315'064	0	700	500	500	500
380 Spese straordinarie per il personale	100	0	300	200	200	200
381 Spese straordinarie per beni e servizi	313'564	0	300	200	200	200
383 Ammortamenti supplementari	0	0	0	0	0	0
384 Spese finanziarie straordinarie	700	0	0	0	0	0
386 Spese di riversamento straordinarie	800	0	400	300	300	300
387 Ammortamenti supplementari mutui ecc.	0	0	0	0	0	0
388 Riduzione del disavanzo di bilancio	0	0	0	0	0	0
389 Versamenti al capitale proprio	0	0	0	0	0	0
39 Compensazioni interne	683'429	798'400	861'300	836'000	836'000	836'000
<b>3 Totale spese</b>	<b>11'511'622</b>	<b>11'841'000</b>	<b>12'829'650</b>	<b>12'850'500</b>	<b>13'183'500</b>	<b>13'512'800</b>
<b>Cambiamento in %</b>	<b>8.06</b>	<b>2.86</b>	<b>8.35</b>	<b>0.16</b>	<b>2.59</b>	<b>2.50</b>

## Piano finanziario 2020-2023

Comune Roveredo

### CONTO ECONOMICO

	Consuntivo 2018	Preventivo 2019	Preventivo 2020	Piano 2021	Piano 2022	Piano 2023
<b>RICAVI</b>						
40 Gettito fiscale	6'084'636	5'722'500	6'033'250	6'013'300	6'050'600	6'088'100
41 Regalie e concessioni	333'599	327'400	332'750	335'000	336'000	337'000
42 Ricavi e tasse	1'371'581	1'398'400	1'385'550	1'442'000	1'462'000	1'482'000
43 Diversi ricavi	71'293	150'000	100'300	3'000	3'000	3'000
44 Ricavi finanziari	864'320	745'500	746'650	757'400	768'400	779'400
440 Ricavo da interessi	29'663	18'500	20'450	24'000	24'000	24'000
441-448 Redditi da immobili finanziari e altro	834'657	727'000	726'200	733'400	744'400	755'400
45 Riscossioni fondi e finanziamenti speciali	76'634	20'900	164'300	24'000	18'000	12'000
4510 Riscossioni finanziamenti speciali	76'634	16'300	164'300	24'000	18'000	12'000
4511 Riscossioni fondi	0	4'600	0	0	0	0
46 Ricavi da riversamenti	2'487'565	2'222'500	2'285'050	1'851'100	1'872'100	1'893'100
47 Contributi da riversare	22'332	8'500	15'500	15'000	16'000	17'000
48 Ricavi straordinari	155'279	149'000	209'700	208'900	208'900	208'900
481-487 Ricavi straordinari e scioglimento ammortamenti	114'288	0	168'800	168'000	168'000	168'000
489 Prelievi dal capitale proprio	40'991	149'000	40'900	40'900	40'900	40'900
49 Compensazioni interne	683'429	798'400	861'300	836'000	836'000	836'000
<b>4 Totale ricavi</b>	<b>12'150'669</b>	<b>11'543'100</b>	<b>12'134'350</b>	<b>11'485'700</b>	<b>11'571'000</b>	<b>11'656'500</b>
Cambiamento in %	8.49	-5.00	5.12	-5.35	0.74	0.74
<b>SALDO gestione corrente</b>	<b>639'047</b>	<b>-297'900</b>	<b>-695'300</b>	<b>-1'364'800</b>	<b>-1'612'500</b>	<b>-1'856'300</b>

### CONTO INVESTIMENTI

	Consuntivo 2018	Preventivo 2019	Preventivo 2020	Piano 2021	Piano 2022	Piano 2023
<b>SALDO conto investimenti</b>	<b>3'236'315</b>	<b>968'814</b>	<b>2'046'000</b>	<b>4'236'000</b>	<b>5'629'000</b>	<b>3'688'000</b>
Uscite per investimenti	4'924'426	1'724'049	4'636'000	6'426'500	7'591'000	7'217'500
Entrate per investimenti	-1'688'110	-755'235	-2'590'000	-2'190'500	-1'962'000	-3'529'500



## Piano finanziario 2020-2023

Comune Roveredo

### CONTO ECONOMICO

#### AUTOFINANZIAMENTO

	Consuntivo 2018	Preventivo 2019	Preventivo 2020	Piano 2021	Piano 2022	Piano 2023
Saldo gestione corrente	639'047	-297'900	-695'300	-1'364'800	-1'612'500	-1'856'300
+ Attribuzioni finanziamenti speciale	0	34'800	77'700	60'000	60'000	60'000
./. Riscossioni finanziamento speciale	76'634	20'900	164'300	24'000	18'000	12'000
+ Ammortamenti complessivi	982'243	1'228'700	1'278'300	2'099'000	2'316'000	2'578'000
+ Attribuzioni capitale proprio	0	0	0	0	0	0
./. Riscossioni capitale proprio	40'991	149'000	40'900	40'900	40'900	40'900
Ammortamenti supplementari e rettifiche	0	0	0	0	0	0
<b>Autofinanziamento</b>	<b>1'503'664</b>	<b>795'700</b>	<b>455'500</b>	<b>729'300</b>	<b>704'600</b>	<b>728'800</b>
Investimenti netti	3'236'315	968'814	2'046'000	4'236'000	5'629'000	3'688'000
Autofinanziamento	1'503'664	795'700	455'500	729'300	704'600	728'800
<b>Finanziamento</b>	<b>-1'732'651</b>	<b>-173'114</b>	<b>-1'590'500</b>	<b>-3'506'700</b>	<b>-4'924'400</b>	<b>-2'959'200</b>

## Piano finanziario 2020-2023

Comune Roveredo

### CONTO ECONOMICO

#### BILANCIO

	Consuntivo 2018	Preventivo 2019	Preventivo 2020	Piano 2021	Piano 2022	Piano 2023
<b>ATTIVI</b>						
Patrimonio finanziario	16'478'595	18'336'217	17'000'000	17'500'000	1'800'000	18'500'000
100 Mezzi liquidi	1'740'757	3'336'217	1'000'000	1'000'000	1'000'000	1'000'000
101-109 Altro patrimonio finanziario	14'737'838	15'000'000	16'000'000	15'000'000	16'000'000	15'000'000
Patrimonio amministrativo	16'215'386	15'955'500	16'723'200	18'860'200	22'173'200	23'283'200
<b>Totale attivi</b>	<b>32'693'981</b>	<b>34'291'717</b>	<b>33'723'200</b>	<b>36'360'200</b>	<b>23'973'200</b>	<b>41'783'200</b>
<b>PASSIVI</b>						
Capitale di terzi	18'145'892	18'204'783	20'430'911	24'437'611	13'662'011	33'321'211
200-206 Debiti lordi	17'695'414	17'754'304	19'980'433	23'987'133	13'211'533	32'870'733
207-209 Altro capitale terzi	450'478	450'478	450'478	450'478	450'478	450'478
Capitale proprio	14'548'089	14'115'089	13'292'289	11'922'589	10'311'189	8'461'989
<b>Totale passivi</b>	<b>32'693'981</b>	<b>32'319'872</b>	<b>33'723'200</b>	<b>36'360'200</b>	<b>23'973'200</b>	<b>41'783'200</b>

### INDICATORI FINANZIARI

	Consuntivo 2018	Preventivo 2019	Preventivo 2020	Piano 2021	Piano 2022	Piano 2023
<b>Indebitamento netto/ mezzi disponibili (-) per abitante</b>	654	-51	1'330	2'679	4'562	5'679
Aumento in %		-107.85%	-2690.14%	101.43%	70.32%	24.47%
Numero abitanti	2550	2560	2580	2590	2600	2610

Conto	Descrizione voce di spesa	2018 Consuntivo	2019 Preventivo	2020 Preventivo	2021 Piano	2022 Piano	2023 Piano
<b>3</b>	<b>SPESE</b>	<b>11'511'622</b>	<b>11'841'000</b>	<b>12'829'650</b>	<b>12'850'500</b>	<b>13'183'500</b>	<b>13'512'800</b>
<b>30</b>	<b>SPESE PER IL PERSONALE</b>	<b>3'688'895</b>	<b>3'930'500</b>	<b>4'155'600</b>	<b>4'193'300</b>	<b>4'204'700</b>	<b>4'235'400</b>
3000	Stipendi, indennità giornaliere autorità	74'876	69'800	76'500	75'000	75'000	75'000
3001	Retribuzioni a altre commissioni	5'459	8'500	8'500	9'000	9'000	9'000
3010	Stipendi personale amministrativo e esercizio	1'687'039	1'818'100	1'894'800	1'912'000	1'920'000	1'930'000
3020	Stipendi docenti	1'403'853	1'453'000	1'558'000	1'574'000	1'590'000	1'605'000
3030	Indennità personale temporaneo						
3040	Assegni e indennità	40'367	42'500	43'900	42'000	42'000	42'000
3042	Indennità per il vitto	1'665	3'900	4'600	3'600	3'600	3'600
3043	Indennità alloggio			2'000	2'400	2'400	2'400
3049	Rimanenti assegni e indennità	6'487	6'800	7'200	7'500	7'500	7'500
3050	Contributi AVS, AI, IPG e AD datore lavoro	248'016	268'400	283'350	286'000	289'000	292'000
3052	Contributi previdenza professionale	166'842	185'100	194'800	196'000	198'000	200'000
3053	Contributi assicurazioni infortuni	14'662	15'700	16'550	16'700	16'900	17'100
3055	Contributi assicurazioni indennità malattia	28'475	32'000	32'800	33'100	33'500	33'800
3059	Altri contributi e premi datore lavoro	1'455	2'600	2'700	2'000	2'000	2'000
3064	Rendite transitorie personale		10'000	11'500	18'400	0	0
3090	Formazione e perfezionamento professionali	6'092	11'200	14'750	12'000	12'000	12'000
3091	Reclutamento personale	539					
3099	Altre spese diverse personale	3'068	2'900	3'650	3'600	3'800	4'000
<b>31</b>	<b>SPESE BENI E SERVIZI E ALTRI COSTI ESERCIZIO</b>	<b>1'520'906</b>	<b>1'415'300</b>	<b>1'871'500</b>	<b>1'608'500</b>	<b>1'624'100</b>	<b>1'633'700</b>
3100	Materiale ufficio	14'691	45'600	16'300	15'000	15'000	15'000
3101	Materiale esercizio e consumo	50'656	39'200	57'350	50'000	50'000	50'000
3102	Stampati e pubblicazioni	42'762	4'000	35'600	36'000	36'000	36'000
3103	Letteratura specialistica e riviste	177	500	300	400	400	400
3104	Materiale e mezzi didattici	52'939	57'000	65'100	54'000	55'000	56'000
3105	Generi alimentari e bibite	27'363	22'000	28'000	30'000	30'000	30'000
3109	Altre spese materiali e merci		500	400	400	400	400
3110	Mobili apparecchiature attrezzature ufficio	3'374	19'400	21'700	12'000	12'000	12'000
3111	Macchinari apparecchi attrezzi utensili veicoli	23'073	59'900	107'100	50'000	50'000	50'000
3112	Abbigliamento professionale	8'897	2'400	5'950	4'800	4'800	4'800
3113	Hardware e altri componenti IT	8'818	8'600	15'350	9'000	12'000	9'000
3118	Beni e valori immateriali		1'100	11'250	3'000	3'000	3'000
3119	Altri immobilizzi non attivabili	13'570	19'000	36'300	15'000	15'000	15'000
3120	Costi energia acque rifiuti immobili PA	122'858	116'500	122'300	120'000	120'000	120'000
3130	Prestazioni servizio e onorari	373'085	272'450	359'650	360'000	360'000	360'000
3131	Pianificazioni e progettazioni esterne	19'309	27'500	9'100	24'000	24'000	24'000
3132	Onorari consulenze e perizie esterne	28'613	40'000	73'000	30'000	30'000	30'000

Conto	Descrizione voce di spesa	2018 Consuntivo	2019 Preventivo	2020 Preventivo	2021 Piano	2022 Piano	2023 Piano
3133	Servizi informatici esterni	112		150	300	300	300
3134	Premi assicurazione cose	29'824	36'850	34'700	36'000	36'000	36'000
3136	Onorari prestazioni mediche private	53'369	57'000	57'650	48'000	49'000	50'000
3137	Imposte e tasse	26'518	24'700	26'300	28'000	29'000	30'000
3139	Formazione apprendisti	500	700	600	600	600	600
3140	Manutenzione terreni e fondi non edificati	1'664	2'500	2'600	2'400	2'400	2'400
3141	Manutenzione infrastrutture viarie	169'948	119'000	192'300	180'000	180'000	180'000
3142	Manutenzione infrastrutture idrologiche		1'000	24'000	6'000	6'000	6'000
3143	Manutenzione infrastrutture genio civile	166'959	140'000	125'500	150'000	150'000	150'000
3144	Manutenzione infrastrutture edificazioni	94'491	56'000	188'300	100'000	100'000	100'000
3145	Manutenzione boschi foreste selve pascoli		3'000	3'000	3'000	3'000	3'000
3150	Manutenzione apparecchiature attrezzature ufficio	817	1'500	2'400	1'800	1'800	1'800
3151	Manutenzione apparecchi attrezzi utensili veicoli	31'476	25'000	34'550	36'000	39'000	42'000
3153	Manutenzione hardware e altri componenti IT	3'912	6'300	6'200	4'800	5'400	6'000
3156	Manutenzione apparecchiature mediche e sanitarie	745	0	750	800	800	800
3158	Manutenzione programmi e applicativi informatici	29'067	30'300	33'600	32'000	32'000	32'000
3159	Manutenzione dispositivi installazioni impianti diversi	2'172	2'100	3'700	2'400	2'400	2'400
3160	Pigioni e affitti immobiliari e fondiari	3'600	3'600	3'600	3'600	3'600	3'600
3161	Noleggi e utilizzi beni mobili			1'600	1'800	1'800	1'800
3162	Leasing operativi beni mobili	12'094	33'500	33'000	32'000	33'000	34'000
3170	Trasferte vitto alloggio rappresentanza	2'208	1'200	1'950	2'400	2'400	2'400
3171	Uscite gite accampamenti scolastici	50'619	54'000	56'000	52'000	54'000	56'000
3180	Rettifiche valore crediti (delcredere)	8'977	5'000	6'050	3'000	3'000	3'000
3181	Perdite effettive crediti debitori	36'017	37'200	60'750	60'000	63'000	66'000
3190	Risarcimenti danni				2'000	2'000	2'000
3192	Indennizzo diritti		35'000				
3199	Altre spese esercizio	5'635	4'200	7'500	6'000	6'000	6'000
<b>33</b>	<b>AMMORTAMENTI AMMINISTRATIVI</b>	<b>982'243</b>	<b>1'228'700</b>	<b>1'278'300</b>	<b>2'099'000</b>	<b>2'316'000</b>	<b>2'578'000</b>
3300	Ammortamenti ordinari investimenti materiali PA	919'827	977'700	1'220'600	1'540'000	1'663'000	1'765'000
3301	Ammortamenti straordinari (non pianificati)						
3320	Ammortamenti ordinari investimenti immateriali	62'415	251'000	57'700	559'000	653'000	813'000
<b>34</b>	<b>SPESE FINANZIARIE</b>	<b>236'633</b>	<b>300'800</b>	<b>228'800</b>	<b>219'600</b>	<b>243'600</b>	<b>277'600</b>
3400	Impegni finanziari correnti	3'436	400	2'150	1'800	1'800	1'800
3401	Impegni finanziari breve termine						
3406	Impegni finanziari lungo termine	117'566	136'000	106'000	104'000	125'000	156'000
3409	Altri interessi passivi diversi	1'108	4'000	1'200	1'200	1'200	1'200
3410	Perdite valore quotazione azioni	3'223			0	0	0
3420	Spese procacciamento e amministrazione capitali	2'468	2'000	300	600	600	600
3430	Spese immobili patrimonio finanziario	69'614	43'000	51'100	46'000	47'000	48'000

Conto	Descrizione voce di spesa	2018 Consuntivo	2019 Preventivo	2020 Preventivo	2021 Piano	2022 Piano	2023 Piano
3431	Spese non edili infrastrutture immobili patrimonio finanziario	22'297	40'000	35'600	48'000	50'000	52'000
3439	Altre spese diverse immobili patrimonio finanziario	16'921	20'400	17'450	18'000	18'000	18'000
3440	Rettifiche di valore investimenti finanziari				0	0	0
3499	Altre spese finanziarie		55'000	15'000	12'000	13'000	14'000
<b>35</b>	<b>ATTRIBUZIONI FONDI E FINANZIAMENTI SPECIALI</b>	<b>0</b>	<b>34'800</b>	<b>77'700</b>	<b>60'000</b>	<b>60'000</b>	<b>60'000</b>
3501	Attribuzioni fondi e finanziamenti capitale terzi						
3510	Attribuzioni fondi e finanziamenti capitale proprio		34'800	77'700	60'000	60'000	60'000
<b>36</b>	<b>SPESE TRASFERIMENTI</b>	<b>4'053'073</b>	<b>4'103'000</b>	<b>4'317'500</b>	<b>3'832'100</b>	<b>3'897'100</b>	<b>3'890'100</b>
3600	Quote partecipazione ricavi Confederazione						
3601	Quote partecipazione ricavi Cantone	18'426	19'300	24'800	24'000	24'000	24'000
3604	Quote partecipazione ricavi imprese pubbliche	55'067	56'000	57'500	56'000	56'000	56'000
3610	Indennizzi a Confederazione			5'000	4'800	4'800	4'800
3611	Indennizzi a Cantone	432'587	410'800	423'100	430'000	440'000	450'000
3612	Indennizzi a comuni e corporazioni intercomunali	2'644'113	2'668'500	2'812'900	2'840'000	2'850'000	2'860'000
3614	Indennizzi a imprese pubbliche	518'148	508'300	523'200	520'000	525'000	530'000
3621	Contributi perequazione finanziaria risorse Cantone	166	1'000	100	100	100	100
3631	Contributi al Cantone	4'015	4'500	4'100	4'000	40'000	4'000
3635	Contributi a aziende private	3'000	3'000	21'000	20'000	22'000	24'000
3636	Contributi a organizzazioni private	16'589	28'100	30'950	18'000	20'000	22'000
3637	Contributi a economie private	360'963	403'500	414'850	400'000	410'000	420'000
<b>37</b>	<b>CONTRIBUTI RIVERSAMENTO</b>	<b>31'380</b>	<b>29'500</b>	<b>38'250</b>	<b>1'500</b>	<b>1'500</b>	<b>1'500</b>
3701	Contributi riversamento a Cantone	0	0	1'350	1'500	1'500	1'500
3702	Contributi riversamento a comuni e corporazioni	31'380	29'500	36'900	36'000	37'000	38'000
<b>38</b>	<b>SPESE STRAORDINARIE</b>	<b>315'064</b>	<b>0</b>	<b>700</b>	<b>500</b>	<b>500</b>	<b>500</b>
3800	Spese straordinarie personale avventizio	100		300	200	200	200
3810	Spese straordinarie materiali e merci	36'039			0	0	0
3811	Spese straordinarie acquisti immobilizzi	55'535			0	0	0
3813	Spese straordinarie prestazioni servizio e onorari	102'782			0	0	0
3816	Spese straordinarie pigioni affitti noleggi leasing	23'537			0	0	0
3818	Spese straordinarie rettifiche valore crediti	95'572			0	0	0
3841	Spese finanziarie straordinarie rettifiche valore	700			0	0	0
3862	Spese straordinarie trasferimenti comuni e corporazioni	800		400	300	300	300
<b>39</b>	<b>COMPENSAZIONI INTERNE</b>	<b>683'429</b>	<b>798'400</b>	<b>861'300</b>	<b>836'000</b>	<b>836'000</b>	<b>836'000</b>
3910	Compensazioni interne prestazioni servizi personale	613'006	736'200	769'250	750'000	750'000	750'000
3940	Compensazioni interne interessi calcolatori	35'880	58'200	56'000	50'000	50'000	50'000
3990	Altre compensazioni interne diverse	34'543	4'000	36'050	36'000	36'000	36'000

Conto	Descrizione voce di spesa	2018 Consuntivo	2019 Preventivo	2020 Preventivo	2021 Piano	2022 Piano	2023 Piano
<b>4</b>	<b>RICAVI</b>	<b>12'150'669</b>	<b>11'543'100</b>	<b>12'134'350</b>	<b>11'485'700</b>	<b>11'571'000</b>	<b>11'656'500</b>
40	GETTITO FISCALE	6'084'636	5'722'500	6'033'250	6'013'300	6'050'600	6'088'100
41	REGALIE E CONCESSIONI	333'599	327'400	332'750	335'000	336'000	337'000
4100	Regalie						
4120	Concessioni idriche canoni acqua	333'599	327'400	332'750	335'000	336'000	337'000
<b>42</b>	<b>RICAVI TASSE E EMOLUMENTI</b>	<b>1'371'581</b>	<b>1'398'400</b>	<b>1'385'550</b>	<b>1'442'000</b>	<b>1'462'000</b>	<b>1'482'000</b>
4200	Tasse esenzione	85'767	87'000	88'000	75'000	75'000	75'000
4210	Tasse atti amministrativi	56'236	46'900	57'400	58'000	58'000	58'000
4240	Tasse utlizzazioni e servizi	712'782	813'800	711'900	820'000	820'000	820'000
4249	Altre tasse servizi diversi	6'863	6'000	4'500	6'000	6'000	6'000
4250	Vendite materiali e merci	78'381	130'400	154'300	80'000	90'000	100'000
4260	Rimborsi diversi	427'455	312'300	365'050	400'000	410'000	420'000
4270	Multe e sanzioni amministrative	4'098	2'000	4'400	3'000	3'000	3'000
<b>43</b>	<b>DIVERSI RICAVI</b>	<b>71'293</b>	<b>150'000</b>	<b>100'300</b>	<b>3'000</b>	<b>3'000</b>	<b>3'000</b>
4309	Diversi ricavi esercizio	23'914	22'000	18'200	18'000	20'000	22'000
4310	Imputazione prestazioni investimenti materiali	16'877	6'000	10'500	12'000	15'000	18'000
4311	Imputazione prestazioni investimenti immateriali	26'697	120'000	69'000	30'000	30'000	30'000
4390	Altri proventi e ricavi diversi	3'805	2'000	2'600	3'000	3'000	3'000
<b>44</b>	<b>RICAVI FINANZIARI</b>	<b>864'320</b>	<b>745'500</b>	<b>746'650</b>	<b>757'400</b>	<b>768'400</b>	<b>779'400</b>
4400	Interessi mezzi liquidi	84	100	50	0	0	0
4401	Interessi crediti e conti correnti imposte e tasse	29'579	18'400	20'400	24'000	24'000	24'000
4411	Ulti realizzati investimenti materiali finanziari	18'100			0	0	0
4420	Dividendi azioni e quote utili investimenti PF	55'917	75'000	55'500	55'000	56'000	57'000
4429	Altri proventi diversi partecipazioni PF	383'798	310'000	336'400	360'000	370'000	380'000
4430	Pigioni e affitti immobiliari e fondiari PF	199'454	210'000	181'600	180'000	180'000	180'000
4432	Redditi uso temporaneo locali immobili PF	3'070	2'000	2'200	2'400	2'400	2'400
4439	Altri redditi immobiliari e fondiari diversi PF	36'875	35'000	36'000	36'000	36'000	36'000
4442	Assestamenti valore partecipazioni PF	29'405		15'000	0	0	0
4470	Pigioni e affitti immobiliari e fondiari PF	83'651	73'000	79'500	80'000	80'000	80'000
4472	Redditi uso temporaneo locali immobili PF	24'387	22'000	20'000	20'000	20'000	20'000
<b>45</b>	<b>RISCOSSIONI FONDI E FINANZIAMENTI SPECIALI</b>	<b>76'634</b>	<b>20'900</b>	<b>164'300</b>	<b>24'000</b>	<b>18'000</b>	<b>12'000</b>
4510	Riscossioni finanziamenti speciali capitale proprio	76'634	16'300	164'300	24'000	18'000	12'000
4511	Riscossioni fondi capitale proprio		4'600		50'000	10'000	0
<b>46</b>	<b>RICAVI TRASFERIMENTI</b>	<b>2'487'565</b>	<b>2'222'500</b>	<b>2'285'050</b>	<b>1'851'100</b>	<b>1'872'100</b>	<b>1'893'100</b>
4600	Quote partecipazione ricavi Confederazione	1'552	2'000	1'550	1'500	1'500	1'500
4601	Quote partecipazione ricavi Cantone	26'770	29'500	31'000	30'000	30'000	30'000
4602	Quote partecipazione ricavi comuni e corporazioni	496'938	280'000	262'000	300'000	300'000	300'000
4604	Quote partecipazione ricavi imprese pubbliche	61'397	56'000	60'000	60'000	60'000	60'000
4611	Indennizzi da Cantone	12'591	7'300	9'400	9'000	9'000	9'000

Conto	Descrizione voce di spesa	2018 Consuntivo	2019 Preventivo	2020 Preventivo	2021 Piano	2022 Piano	2023 Piano
4612	Indennizzi da comuni e corporazioni intercomunali	87'789	80'000	83'800	84'000	85'000	86'000
4621	Perequazione finanziaria e compensazione oneri Cantone	1'154'046	1'195'000	1'157'000	1'120'000	1'130'000	1'140'000
4630	Sussidi Confederazione	6'312	4'800	8'000	7'200	7'200	7'200
4631	Sussidi Cantone	635'574	564'400	668'200	630'000	640'000	650'000
4632	Contributi comuni e corporazioni	350	1'200	500	600	600	600
4637	Contributi economie private	89	300	200	300	300	300
4699	Ridistribuzioni diverse	4'156	2'000	3'400	3'600	3'600	3'600
47	<b>RICAVI RIVERSAMENTI</b>	<b>22'332</b>	<b>8'500</b>	<b>15'500</b>	<b>15'000</b>	<b>16'000</b>	<b>17'000</b>
4701	Contributi riversamento Cantone	1'318	1'500	1'300	0	0	0
4702	Contributi riversamento comuni e corporazioni	21'014	7'000	14'200	15'000	16'000	17'000
48	<b>RICAVI STRAORDINARI</b>	<b>155'279</b>	<b>149'000</b>	<b>209'700</b>	<b>208'900</b>	<b>208'900</b>	<b>208'900</b>
4820	Ricavi straordinari tasse e emolumenti	15'817	0	0	0	0	0
4826	Ricavi straordinari prestazioni servizio e onorari	70'756			0	0	0
4830	Risoluzione ammortamenti supplementari investimenti materiali			168'800	168'000	168'000	168'000
4861	Ricavi straordinari trasferimenti Cantone	18'000			0	0	0
4862	Ricavi straordinari trasferimenti comuni e corporazioni	9'715			0	0	0
4893	Riscossioni prefinanziamenti capitale proprio	40'991	149'000	40'900	40'900	40'900	40'900
49	<b>COMPENSAZIONI INTERNE</b>	<b>683'429</b>	<b>798'400</b>	<b>861'300</b>	<b>836'000</b>	<b>836'000</b>	<b>836'000</b>
4910	Compensazioni interne prestazioni servizi personale	613'006	736'200	769'250	750'000	750'000	750'000
4940	Compensazioni interne interessi calcolatori	35'880	58'200	56'000	50'000	50'000	50'000
4990	Altre compensazioni interne diverse	34'543	4'000	36'050	36'000	36'000	36'000

# Foglio ausiliario interessi

Comune Roveredo

	Saldo: 31.12.2018	Tasso inter.	2019	2020	2021	2022	2023
			<b>Tasso interesse futuro</b>				
			0.60%	0.60%	0.60%	0.70%	0.70%
Prestiti banca e posta a tasso fisso	15'500'000		93'000	93'000	93'000	108'500	108'500
<b>Totale interessi</b>			<b>93'000</b>	<b>84'491</b>	<b>103'439</b>	<b>124'167</b>	<b>155'308</b>
<b>Calcolo fabbisogno nuovo capitale di terzi</b>	<b>2018</b>		<b>2019</b>	<b>2020</b>	<b>2021</b>	<b>2022</b>	<b>2023</b>
Autofinanziamento			795'700	455'500	729'300	704'600	728'800
Investimenti netti			968'814	2'046'000	4'236'000	5'629'000	3'688'000
20690.001 SECO prestito Lim 94001450	381'000		126'900	126'900	127'200		
20690.002 SECO prestito LIM 94001457	157'500		22'500	22'500	22'500	22'500	22'500
<b>Nuovo capitale di terzi</b>			<b>-322'514</b>	<b>-1'739'900</b>	<b>-3'656'400</b>	<b>-4'946'900</b>	<b>-2'981'700</b>
Mezzi finanziari(+) risp. debiti (-) cumulati	1'740'757		1'418'243	-1'739'900	-2'238'157	-6'686'800	-5'219'857
Tasso interesse presumibile			0.60%	0.60%	0.60%	0.70%	0.70%
<b>Interessi per nuovo capitale di terzi</b>			<b>0</b>	<b>8'509</b>	<b>-10'439</b>	<b>-15'667</b>	<b>-46'808</b>



## Foglio ausiliario ammortamenti

Comune Roveredo

	Anni	Consuntivo 31.12.2018	Preventivo 2019	Preventivo 2020	Piano 2021	Piano 2022	Piano 2023
<b>Beni amministrativi vecchi MCA1</b>		9'028'825					
Ammortamenti all'8.33%	8		1'128'603	1'128'603	1'128'603	1'128'603	1'128'603
<b>Investimenti in opere edili MCA2</b>			177'000	578'500	2'350'000	694'000	-180'000
Nuovo saldo		2'128'786	2'305'786	2'884'286	5'234'286	5'928'286	5'748'286
Ammortamenti al 3.03 %	33		70'000	87'000	159'000	180'000	174'000
<b>Opere del genio civile MCA2</b>			233'600	1'409'000	3'085'000	3'846'000	4'503'500
Nuovo saldo		2'743'648	2'977'248	4'386'248	7'471'248	11'317'248	15'820'748
Ammortamenti al 2.5 %	40		74'000	110'000	187'000	283'000	396'000
<b>Boschi, alpi e altri beni materiali MCA2</b>			639'108	562'500	67'500	130'000	14'000
Nuovo saldo		-57'034	582'075	1'144'575	1'212'075	1'342'075	1'356'075
Ammortamenti al 2.5 %	40		15'000	29'000	30'000	34'000	34'000
<b>Canalizzazioni, reti, arginature MCA2</b>			0	79'500	80'000	80'000	10'000
Nuovo saldo			0	79'500	159'500	239'500	10'000
Ammortamenti al 2%	50		0	2'000	3'000	5'000	0
<b>Pianificazioni locali, regionali, e altre MCA2</b>			0	0	0	0	0
Nuovo saldo			0	0	0	0	0
Ammortamenti al 10%	10		0	0	0	0	0
<b>Mobili, arredi, macchine e veicoli MCA2</b>			0	0	0	0	0
Nuovo saldo		254'640	254'640	254'640	254'640	254'640	254'640
Ammortamenti al 12.5%	8		32'000	32'000	32'000	32'000	32'000
<b>Veicoli speciali (pompieri, strade) MCA2</b>			0	0	0	0	0
Nuovo saldo			0	0	0	0	0
Ammortamenti al 6.67%	15		0	0	0	0	0
<b>Sistemi informatici, comunicazione MCA2</b>			0	0	0	0	0
Nuovo saldo			0	0	0	0	0
Ammortamenti al 20%	5		0	0	0	0	0
<b>Investimenti immateriali MCA2</b>			808'276	1'193'500	853'000	469'500	798'000
Nuovo saldo		-59'440	748'835	1'942'335	2'795'335	3'264'835	4'062'835
Ammortamenti al 20 %	5		150'000	388'000	559'000	653'000	813'000
<b>Imprevisti</b>			0	0	0	0	0
Nuovo saldo			0	0	0	0	0
Ammortamenti all'8.33 %	12		0	0	0	0	0
<b>Totale ammortamenti</b>		<b>14'039'425</b>	<b>1'469'603</b>	<b>1'776'603</b>	<b>2'098'603</b>	<b>2'315'603</b>	<b>2'577'603</b>

Conto	Denominazione	finito s/n	Valore bilancio 31.12.2018	Ammortamenti accumulati	Valore bilancio 31.12.2019	Ammortamento %	Ammortamento annuale 2019	Ammortamento annuale 2020	Ammortamento annuale 2021	Ammortamento annuale 2022	Ammortamento annuale 2023
<b>MCA1</b>	<b>Investimenti precedenti introduzione MCA1</b>		<b>9'028'824.73</b>	<b>1'618'826.05</b>	<b>7'409'998.68</b>		<b>1'079'927.90</b>	<b>1'079'927.90</b>	<b>1'079'927.90</b>	<b>1'079'927.90</b>	<b>1'079'927.90</b>
5000.001	Terreni vari non edificati MCA1	s	389'401.50	0.00	389'401.50	0%	0	0	0	0	0
5010.001	Infrastrutture varie MCA1	s	1'647'570.00	411'175.55	1'236'394.45	12.50%	205'946	205'946	205'946	205'946	205'946
5010.002	Posteggi pubblici MCA1	s	75'000.00	9'375.00	65'625.00	12.50%	9'375	9'375	9'375	9'375	9'375
5010.003	Infrastrutture illuminazione pubblica MCA1	s	265'000.00	66'250.00	198'750.00	12.50%	33'125	33'125	33'125	33'125	33'125
5031.001	Opere sottostruttura rete idrica MCA1	s	759'807.50	107'855.10	651'952.40	12.50%	94'976	94'976	94'976	94'976	94'976
5032.001	Opere sottostruttura rete fognaria MCA1	s	591'434.99	147'858.70	443'576.29	12.50%	73'929	73'929	73'929	73'929	73'929
5040.001	Edificazioni stabili amministrativi MCA1	s	334'000.00	83'500.00	250'500.00	12.50%	41'750	41'750	41'750	41'750	41'750
5040.002	Edificazioni stabili logistici MCA1	s	70'560.00	10'640.00	59'920.00	12.50%	8'820	8'820	8'820	8'820	8'820
5040.003	Edificazioni stabili scolastici MCA1	s	3'680'485.55	485'875.00	3'194'610.55	12.50%	460'061	460'061	460'061	460'061	460'061
5040.004	Edificazioni stabili alpestri e agricoli MCA1	s	184'000.00	46'000.00	138'000.00	12.50%	23'000	23'000	23'000	23'000	23'000
5040.005	Edificazioni rifugi pubblici MCA1	s	58'860.00	14'715.00	44'145.00	12.50%	7'358	7'358	7'358	7'358	7'358
5040.007	Edificazioni cimitero MCA1	s	177'000.00	44'250.00	132'750.00	12.50%	22'125	22'125	22'125	22'125	22'125
5043.001	Centri raccolta rifiuti MCA1	s	33'480.00	8'370.00	25'110.00	12.50%	4'185	4'185	4'185	4'185	4'185
5050.001	Foreste selve boschi MCA1	s	300'000.00	75'000.00	225'000.00	12.50%	37'500	37'500	37'500	37'500	37'500
5060.001	Automezzi e veicoli MCA1	s	40'000.00	10'000.00	30'000.00	12.50%	5'000	5'000	5'000	5'000	5'000
5290.001	Altri investimenti immateriali ricicatura MCA1	s	60'000.00	7'500.00	52'500.00	12.50%	7'500	7'500	7'500	7'500	7'500
5290.003	Altri investimenti immateriali pianificazioni MCA1	s	234'000.00	58'405.40	175'594.60	12.50%	29'250	29'250	29'250	29'250	29'250
5290.004	Altri investimenti immateriali teleriscaldamento MCA1	s	53'225.19	13'306.30	39'918.89	12.50%	6'653	6'653	6'653	6'653	6'653
5650.001	Contributi investimenti aziende private MCA1	s	75'000.00	18'750.00	56'250.00	12.50%	9'375	9'375	9'375	9'375	9'375

<b>MCA2</b>	<b>Fondi e terreni patrimonio amministrativo</b>		<b>1'425'097.25</b>	<b>0.00</b>	<b>1'425'097.25</b>		<b>0.00</b>	<b>0.00</b>	<b>0.00</b>	<b>0.00</b>	<b>0.00</b>
5000.101	Esproprio fondi 310,314,315,316 ex Rovestand SA	s	1'128'476.15	0.00	1'128'476.15	0.00%	0	0	0	0	0
5000.102	Esproprio fondo 315 ex Rovestand SA	s	296'621.10	0.00	296'621.10	0.00%	0	0	0	0	0

<b>MCA2</b>	<b>Strade e infrastrutture varie</b>		<b>526'103.75</b>	<b>14'703.55</b>	<b>511'400.20</b>		<b>11'406.20</b>	<b>11'406.20</b>	<b>11'406.20</b>	<b>11'406.20</b>	<b>11'406.20</b>
5010.101	Sistemazione strada San Giulio	n	25'477.25	0.00	25'477.25	2.50%	0	0	0	0	0
5010.102	Nuovo collegamento Giardinett-CRS-Somains	n	21.00	0.00	21.00	2.50%	0	0	0	0	0
5010.104	Sistemazione strada in Neer	s	79'064.10	0.00	79'064.10	2.50%	1'977	1'977	1'977	1'977	1'977
5010.105	Realizzazione strada piano quartiere Riva-Leventin	n				2.50%					
5010.106	Realizzazione strada Centro - Mondan	n	23'985.20	0.00	23'985.20	2.50%	0	0	0	0	0
5010.107	Realizzazione strada collettrice Centro - Sassello	n				2.50%					
5010.108	Sistemazione strada Scima al Mot	n				2.50%					
5010.109	Sistemazione strada Laura	n				2.50%					
5010.110	Sistemazione strada ai Cort San Giulio	n	756.90	0.00	756.90	2.50%	0	0	0	0	0
5010.111	Sistemazione strada Cioldina	s	81'517.00	2'037.95	79'479.05	2.50%	2'038	2'038	2'038	2'038	2'038
5010.112	Realizzazione pista ciclabile intercomunale	n				2.50%					
5010.116	Opere moderazione traffico Sant'Antoni-Giardinett-Vera	n				2.50%					
5010.117	Adeguamento fermate autopostali CRS	n				2.50%					
5010.118	Sistemazione tracciati territorio tempo libero	n				2.50%					
5010.201	Estensione posteggi Centro Regionale dei Servizi	n				2.50%					
5010.301	Rinnovo illuminazione pubblica - Progetto ProKilowatt	s	98'210.00	4'910.50	93'299.50	2.50%	2'455	2'455	2'455	2'455	2'455
5010.302	Ampliamento illuminazione pubblica 2017	s	42'364.50	2'118.20	40'246.30	2.50%	1'059	1'059	1'059	1'059	1'059
5010.303	Ampliamento illuminazione pubblica 2018	s	45'476.90	1'136.90	44'340.00	2.50%	1'137	1'137	1'137	1'137	1'137
5010.304	Ampliamento illuminazione pubblica 2019	s	19'615.45	0.00	19'615.45	2.50%	490	490	490	490	490
5010.305	Ampliamento illuminazione pubblica 2019	n	19'615.45	0.00	19'615.45	2.50%	0	0	0	0	0
5600.101	Sistemazione ponte-passerella Vera	s	90'000.00	4'500.00	85'500.00	2.50%	2'250	2'250	2'250	2'250	2'250

<b>MCA2</b>	<b>Opere sottostruttura e genio civile</b>		<b>2'217'543.90</b>	<b>52'900.05</b>	<b>2'164'643.85</b>		<b>52'854.45</b>	<b>52'854.45</b>	<b>52'854.45</b>	<b>52'854.45</b>	<b>52'854.45</b>
5030.103	Realizzazione nuovo ponte Sassello	n				2.50%					
5030.209	Realizzazione parco lido Moesa e strutture giovanili Mondan	n				2.50%					
5031.101	Risanamento serbatoio Campion	s	193'478.10	4'836.95	188'641.15	2.50%	4'837	4'837	4'837	4'837	4'837
5031.102	Rinnovo impianti acquedotto regionale	s	112'255.80	2'806.40	109'449.40	2.50%	2'806	2'806	2'806	2'806	2'806
5031.103	Rinnovo tratta acquedotto Giardinett	s	40'397.30	1'009.95	39'387.35	2.50%	1'010	1'010	1'010	1'010	1'010
5031.104	Rinnovo tratta acquedotto Sant'Antoni passerella-semafori	s	39'139.80	961.75	38'178.05	2.50%	978	978	978	978	978
5031.105	Risanamento globale rete acqua pobabile	n				2.50%					
5031.106	Rinnovo tratta acquedotto comparto Vera	s	55'047.25	1'376.20	53'671.05	2.50%	1'376	1'376	1'376	1'376	1'376

Conto	Denominazione	finito s/n	Valore bilancio 31.12.2018	Ammortamenti accumulati	Valore bilancio 31.12.2019	Ammortamento %	Ammortamento annuale 2019	Ammortamento annuale 2020	Ammortamento annuale 2021	Ammortamento annuale 2022	Ammortamento annuale 2023
5031.107	Risanamento acquedotto Riers-Mot Garlanda	s	435'299.20	10'882.50	424'416.70	2.50%	10'882	10'882	10'882	10'882	10'882
5031.108	Risanamento serbatoio Carasole (vasche e armature idrauliche)	n				2.50%					
5031.109	Risanamento sorgenti e camere Prison Scura	n				2.50%					
5031.110	Risanamento camere Salzin-Giova	n				2.50%					
5031.111	Risanamento condotte acqua potabile Carasole - Ponti	n				2.50%					
5031.112	Risanamento acquedotto Carasole - Pont de Val	n				2.50%					
5031.113	Risanamento acquedotto Provee-Mondan	n				2.50%					
5032.101	Spostamento condotte St. Anna Immobiliari AG	s	122'159.75	3'116.30	119'043.45	2.50%	3'054	3'054	3'054	3'054	3'054
5032.105	Risanamento generale canalizzazioni acque luride	n				2.50%					
5032.111	Risanamento canalizzazioni acque luride Carasole-Ponti	n				2.50%					
5620.101	Quota partecipazione intercomunale Fontanin	s	1'116'400.70	27'910.00	1'088'490.70	2.50%	27'910	27'910	27'910	27'910	27'910
5650.101	Quota partecipazione posteggio pubblico Bèfen	n	103'366.00	0.00	103'366.00	2.50%					
<b>MCA2</b>	<b>Edificazioni varie</b>		<b>2'128'786.40</b>	<b>-32'885.55</b>	<b>2'161'671.95</b>		<b>64'480.14</b>	<b>64'480.14</b>	<b>64'480.14</b>	<b>64'480.14</b>	<b>64'480.14</b>
5030.102	Realizzazione Microcentrale Mot Garlanda	s	715'625.35	21'683.45	693'941.90	3.03%	21'683	21'683	21'683	21'683	21'683
5040.301	Costruzione nuova scuola infanzia Cioldina	s	1'389'486.40	42'101.45	1'347'384.95	3.03%	42'101	42'101	42'101	42'101	42'101
5040.302	Ampliamento aule scuole elementari	s	40'202.20	1'218.15	38'984.05	3.03%	1'218	1'218	1'218	1'218	1'218
5040.303	Realizzazione ampliamento scuola infanzia Cioldina	n				3.03%					
5040.304	Realizzazione ampliamento scuole elementari Riva	n				3.03%					
5040.305	Realizzazione coperture solari scuola infanzia Cioldina	n				3.03%					
5040.601	Sistemazione stabile ex cantiere USTRA	n				3.03%					
5040.701	Realizzazione servizi igienici Cimitero	s	25'822.60	782.40	25'040.20	3.03%	782	782	782	782	782
5050.103	Trasformazione ex serbatoio Mot Garlanda	n	0.00	0.00	0.00	3.03%	0	0	0	0	0
5090.101	Nomenclature vie e numerazioni civiche	n	729.00	-98'671.00	99'400.00	3.03%	0	0	0	0	0
5600.102	Smantellamento ex linea e cabina Ferrovia Retica SA	s	-43'079.15	0.00	-43'079.15	3.03%	-1'305	-1'305	-1'305	-1'305	-1'305
5620.103	Realizzazione nuovo centro appoggio e magazzino pompieri	n				3.03%					
5620.104	Risanamento centro regionale raccolta carcasse animali	n				3.03%					
5620.106	Realizzazione nuova piscina intercomunale Leggia	n				3.03%					
<b>MCA2</b>	<b>Foreste selve boschi</b>		<b>-57'033.50</b>	<b>0.00</b>	<b>-57'033.50</b>		<b>0.00</b>	<b>0.00</b>	<b>0.00</b>	<b>0.00</b>	<b>0.00</b>
5050.101	Opere premunizione caduta massi zona Badeisc-Bèfen	n	678.00	0.00	678.00	2.50%	0	0	0	0	0
5050.102	Recupero selve castanili	n	-57'711.50	0.00	-57'711.50	2.50%	0	0	0	0	0
5050.103	Conversione serbatoio Mot Garlanda in bacino antincendio	n				2.50%					
<b>MCA2</b>	<b>Beni mobili vari</b>		<b>254'640.00</b>	<b>23'747.30</b>	<b>230'892.70</b>		<b>23'747.29</b>	<b>23'747.29</b>	<b>23'747.29</b>	<b>23'747.29</b>	<b>23'747.29</b>
5060.101	Spazzatrice Aebi MFH CS 250	s	138'640.00	9'247.30	129'392.70	6.67%	9'247	9'247	9'247	9'247	9'247
5060.102	Trattore Deutz-Fahr 5100 G	s	116'000.00	14'500.00	101'500.00	12.50%	14'500	14'500	14'500	14'500	14'500
5060.103	Trattorino tipo Kubota o Iseki con cala neve e tosaerba	n	0.00	0.00	0.00	12.50%	0	0	0	0	0
5060.104	Rinnovo parco veicoli e macchinari (trinciatrice e furgone)	n				12.50%					
5091.101	Adeguamento impianti tecnici qualità acqua potabile	n				12.50%					
<b>MCA2</b>	<b>Altre opere materiali varie</b>		<b>0.00</b>	<b>0.00</b>	<b>0.00</b>		<b>0.00</b>	<b>0.00</b>	<b>0.00</b>	<b>0.00</b>	<b>0.00</b>
<b>MCA2</b>	<b>Investimenti immateriali</b>		<b>-59'440.15</b>	<b>23'778.60</b>	<b>-83'218.75</b>		<b>20'814.83</b>	<b>20'814.83</b>	<b>20'814.83</b>	<b>20'814.83</b>	<b>20'814.83</b>
5290.101	Pianificazione ricucitura nucleo piani area contratti	n	225'987.65	0.00	225'987.65	20.00%	0	0	0	0	0
5290.102	Ricucitura nucleo - coordinamento ricostruzione	n				20.00%					
5290.201	Circonvallazione coordinamento smantellamento	n	-897'150.40	0.00	-897'150.40	20.00%	0	0	0	0	0
5290.202	Progettazione bando concorso appalto Ponte Sassello	n	84'153.80	0.00	84'153.80	20.00%	0	0	0	0	0
5290.203	Progettazione strada colletttrice Centro - Sassello	n	163'266.75	0.00	163'266.75	20.00%	0	0	0	0	0
5290.204	Revisione pianificazione locale - 2017 - ?	n	152'655.75	0.00	152'655.75	20.00%	0	0	0	0	0
5290.205	Pianificazione ricomposizione particellare Riva	n	30'138.85	0.00	30'138.85	20.00%	0	0	0	0	0
5290.206	Progettazione risanamento strada Laura	n	62'636.40	0.00	62'636.40	20.00%	0	0	0	0	0
5290.208	Progettazione pista ciclabile intercomunale	n	12'169.25	0.00	12'169.25	20.00%	0	0	0	0	0
5290.209	Progettazione parco lido Moesa e strutture giovanili zona Mondan	n				20.00%					
5290.210	Progettazione ampliamento scuole elementari Riva	n				20.00%					
5290.211	Progettazione ampliamento scuola infanzia Cioldina	n				20.00%					
5290.213	Terminazione ricomposizione particellare Riva - Leventin	n				20.00%					

Conto	Denominazione	finito s/n	Valore bilancio 31.12.2018	Ammortamenti accumulati	Valore bilancio 31.12.2019	Ammortamento %	Ammortamento annuale 2019	Ammortamento annuale 2020	Ammortamento annuale 2021	Ammortamento annuale 2022	Ammortamento annuale 2023
5290.216	Progettazione Microcentrale Mot Garlenda	s	52'416.00	24'999.00	27'417.00	20.00%	10'483	10'483	10'483	10'483	10'483
5290.217	Progettazione parcheggi pubblici nuclei storici	n				20.00%					
5291.101	Progettazione risanamento acquedotto Riers	s	51'658.15	22'422.60	29'235.55	20.00%	10'332	10'332	10'332	10'332	10'332
5291.102	Analisi tecnico-finanziaria e adeguamento regolamenti acqua	n				20.00%					
5293.101	Progettazione nuovo ecocentro raccolta rifiuti	n				20.00%					
5620.102	Progettazione nuovo centro appoggio e magazzino pompieri	n				20.00%					
5620.105	Concessione sfruttamento acque Calancasca AG	n	2'627.65	-23'643.00	26'270.65	20.00%	0	0	0	0	0
5620.107	Introduzione Registro Fondiario Federale	n				20.00%					
<b>MCA2</b>	<b>Prestiti e mutui a enti diritto pubblico</b>		<b>1'118'568.00</b>	<b>55'935.00</b>	<b>1'062'633.00</b>		<b>55'928.40</b>	<b>55'928.40</b>	<b>55'928.40</b>	<b>55'928.40</b>	<b>55'928.40</b>
5440.001	Prestito Fondazione Opera Mater Christi	s	1'118'568.00	55'935.00	1'062'633.00	5.00%	55'928	55'928	55'928	55'928	55'928
<b>MCA2</b>	<b>Contributi investimenti confederazione</b>										
<b>MCA2</b>	<b>Contributi investimenti comuni corporazioni</b>										
<b>Totale</b>	<b>opere e progetti investimento</b>		<b>16'583'090.38</b>	<b>1'757'005.00</b>	<b>14'826'085.38</b>		<b>1'309'159.21</b>	<b>1'309'159.21</b>	<b>1'309'159.21</b>	<b>1'309'159.21</b>	<b>1'309'159.21</b>

Genere d'imposta	Consuntivo 2017	Consuntivo 2018	Preventivo 2019	Preventivo 2020	Piano 2021	Piano 2022	Piano 2023
4000.01 Imposte reddito e versamenti capitale	3'417'175	3'628'587	3'440'500	3'665'250	3'692'700	3'720'400	3'748'300
4001.01 Imposte sostanza	381'576	561'408	460'000	540'000	542'700	545'400	548'100
4002.01 Imposte alla fonte	307'415	404'644	300'000	400'000	400'000	400'000	400'000
4009.01 Imposta suppletoria e penale	0	27'006	0	0	0	0	0
4010.01 Imposte persone giuridiche	567'675	516'505	600'000	515'000	463'500	467'000	470'500
4021.01 Imposte fondiari e immobiliari	672'466	684'514	650'000	675'000	678'400	681'800	685'200
4022.01 Imposte plusvalore fondiario	159'789	130'798	130'000	130'000	130'000	130'000	130'000
4023.01 Imposte trapassi immobiliari	80'657	101'716	110'000	79'000	79'000	79'000	79'000
4024.01 Imposta donazioni/successioni	6'262	11'097	15'000	11'000	9'000	9'000	9'000
4033.01 Tassa detenzione cani	17'580	18'360	17'000	18'000	18'000	18'000	18'000
<b>Totale</b>	<b>5'610'594</b>	<b>6'084'636</b>	<b>5'722'500</b>	<b>6'033'250</b>	<b>6'013'300</b>	<b>6'050'600</b>	<b>6'088'100</b>

**Prognosi:**

4000.01 Imposte reddito e versamenti capitale	0.75%	0.75%	0.75%
4001.01 Imposte sostanza	0.50%	0.50%	0.50%
4010.01 Imposte persone giuridiche	-10.00%	0.75%	0.75%
4021.01 Imposte fondiari e immobiliari	0.50%	0.50%	0.50%

# Grado autofinanziamento

Comune Roveredo

N. conto	Denominazione	2019	2020	2021	2022	2023
+ 4	Ricavi	11'543'100	12'134'350	11'485'700	11'571'000	11'656'500
- 3	Spese	11'841'000	12'829'650	12'850'500	13'183'500	13'512'800
=	Risultato globale del conto economico	-297'900	-695'300	-1'364'800	-1'612'500	-1'856'300
+ 33	Ammortamenti beni amministrativi	1'228'700	1'278'300	2'099'000	2'316'000	2'578'000
+ 35	Attribuzioni fondi e finanziamenti speciali	34'800	77'700	60'000	60'000	60'000
- 45	Riscossioni fondi e finanziamenti speciali	20'900	164'300	24'000	18'000	12'000
+ 364	Rettifiche valore mutui patrimonio amministrativo	0	0	0	0	0
+ 365	Rettifiche valore partecipazioni patrimonio amministrativo	0	0	0	0	0
+ 366	Ammortamenti contributi investimenti	0	0	0	0	0
+ 383	Ammortamenti supplementari	0	0	0	0	0
+ 387	Ammortamenti supplementari mutui, partecipazioni, contributi investimenti	0	0	0	0	0
+ 388	Riduzione disavanzi esercizio	0	0	0	0	0
+ 389	Attribuzioni capitale proprio	0	0	0	0	0
- 489	Riscossioni capitale proprio	149'000	40'900	40'900	40'900	40'900
- 4490	Rivalutazione patrimonio amministrativo					
=	<b>Autofianziamento</b>	<b>795'700</b>	<b>455'500</b>	<b>729'300</b>	<b>704'600</b>	<b>728'800</b>
+ 5	Uscite investimenti al lordo	1'724'049	4'636'000	6'426'500	7'591'000	7'217'500
- 6	Entrate investimenti al lordo	-755'235	-2'590'000	-2'190'500	-1'962'000	-3'529'500
=	<b>Investimenti netti</b>	<b>968'814</b>	<b>2'046'000</b>	<b>4'236'000</b>	<b>5'629'000</b>	<b>3'688'000</b>
=	<b>Grado autofinanziamento (autofinanziamento / investimenti netti)</b>	<b>82.13%</b>	<b>22.26%</b>	<b>17.22%</b>	<b>12.52%</b>	<b>19.76%</b>

## Definizione:

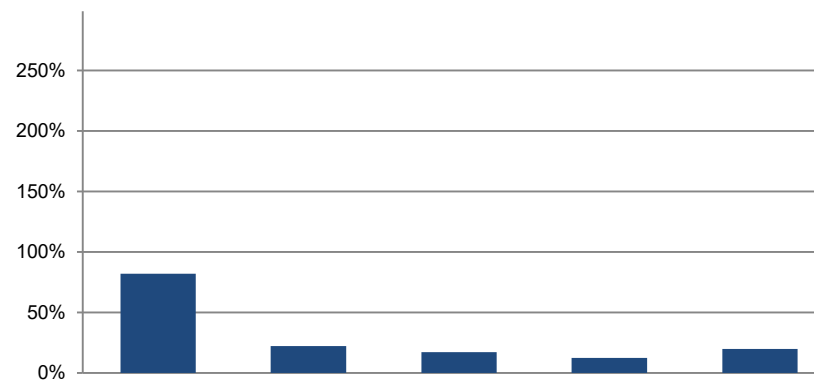
Autofinanziamento in percento degli investimenti netti.

## Significato:

Il grado di autofinanziamento mostra in quale misura i nuovi investimenti possano essere finanziati con mezzi propri. Un grado di autofinanziamento inferiore al 100 % porta a un nuovo indebitamento. Se questo valore è superiore al 100 %, è possibile ridurre l'indebitamento.

## Valori di riferimento:

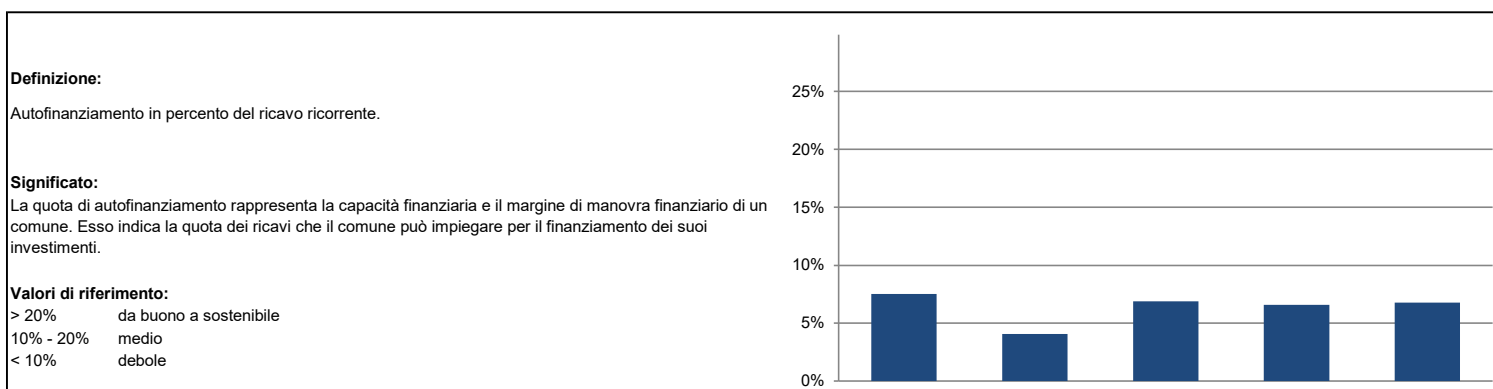
> 100%	ideale
80% - 100%	da buono a sostenibile
50% - 80%	problematico
< 50%	insufficiente



## Quota autofinanziamento

Comune Roveredo

N. conto	Denominazione	2019	2020	2021	2022	2023
+ 4	Ricavi	11'543'100	12'134'350	11'485'700	11'571'000	11'656'500
- 3	Spese	11'841'000	12'829'650	12'850'500	13'183'500	13'512'800
=	<b>Risultato globale conto economico</b>	<b>-297'900</b>	<b>-695'300</b>	<b>-1'364'800</b>	<b>-1'612'500</b>	<b>-1'856'300</b>
+ 33	Ammortamenti patrimonio amministrativo	1'228'700	1'278'300	2'099'000	2'316'000	2'578'000
+ 35	Attribuzioni fondi e finanziamenti speciali	34'800	77'700	60'000	60'000	60'000
- 45	Riscossioni fondi e finanziamenti speciali	20'900	164'300	24'000	18'000	12'000
+ 364	Rettifiche valore mutui patrimonio amministrativo	0	0	0	0	0
+ 365	Rettifiche valore partecipazioni patrimonio	0	0	0	0	0
+ 366	Ammortamenti contributi investimenti	0	0	0	0	0
+ 383	Ammortamenti supplementari	0	0	0	0	0
+ 387	Ammortamenti supplementari mutui, partecipazioni, contributi investimenti	0	0	0	0	0
+ 388	Riduzione disavanzi esercizio	0	0	0	0	0
+ 389	Attribuzioni capitale proprio	0	0	0	0	0
- 489	Riscossioni capitale proprio	149'000	40'900	40'900	40'900	40'900
- 4490	Rivalutazione patrimonio amministrativo					
=	<b>Autofinanziamento</b>	<b>795'700</b>	<b>455'500</b>	<b>729'300</b>	<b>704'600</b>	<b>728'800</b>
+ 40	Gettito fiscale	5'722'500	6'033'250	6'013'300	6'050'600	6'088'100
+ 41	Regalie e concessioni	327'400	332'750	335'000	336'000	337'000
+ 42	Ricavi e tasse	1'398'400	1'385'550	1'442'000	1'462'000	1'482'000
+ 43	Diversi ricavi	150'000	100'300	3'000	3'000	3'000
+ 44	Ricavi finanziari	745'500	746'650	757'400	768'400	779'400
+ 45	Riscossioni fondi e finanziamenti speciali	20'900	164'300	24'000	18'000	12'000
+ 46	Ricavi trasferimenti	2'222'500	2'285'050	1'851'100	1'872'100	1'893'100
+ 48	Ricavi straordinari	149'000	209'700	208'900	208'900	208'900
- 489	Riscossioni capitale proprio	149'000	40'900	40'900	40'900	40'900
=	<b>Ricavi ricorrenti</b>	<b>10'587'200</b>	<b>11'216'650</b>	<b>10'593'800</b>	<b>10'678'100</b>	<b>10'762'600</b>
=	<b>Quota autofinanziamento (Autofinanziamento /ricavo ricorrente)</b>	<b>7.52%</b>	<b>4.06%</b>	<b>6.88%</b>	<b>6.60%</b>	<b>6.77%</b>



# Quota oneri interessi

Comune Roveredo

N. conto	Denominazione	2019	2020	2021	2022	2023
+ 340	Oneri interessi	140'400	109'350	107'000	128'000	159'000
- 440	Ricavi interessi	18'500	20'450	24'000	24'000	24'000
<b>=</b>	<b>Oneri per interessi netti</b>	<b>121'900</b>	<b>88'900</b>	<b>83'000</b>	<b>104'000</b>	<b>135'000</b>
+ 40	Gettito fiscale	5'722'500	6'033'250	6'013'300	6'050'600	6'088'100
+ 41	Regalie e concessioni	327'400	332'750	335'000	336'000	337'000
+ 42	Ricavi e tasse	1'398'400	1'385'550	1'442'000	1'462'000	1'482'000
+ 43	Diversi ricavi	150'000	100'300	3'000	3'000	3'000
+ 44	Ricavi finanziari	745'500	746'650	757'400	768'400	779'400
+ 45	Riscossioni fondi e finanziamenti speciali	20'900	164'300	24'000	18'000	12'000
+ 46	Ricavi trasferimenti	2'222'500	2'285'050	1'851'100	1'872'100	1'893'100
+ 48	Ricavi straordinari	149'000	209'700	208'900	208'900	208'900
- 489	Riscossioni capitale proprio	149'000	40'900	40'900	40'900	40'900
<b>=</b>	<b>Ricavi correnti</b>	<b>10'587'200</b>	<b>11'216'650</b>	<b>10'593'800</b>	<b>10'678'100</b>	<b>10'762'600</b>
<b>=</b>	<b>Oneri interessi netti (interessi netti / ricavo ricorrente)</b>	<b>1.15%</b>	<b>0.79%</b>	<b>0.78%</b>	<b>0.97%</b>	<b>1.25%</b>

## Definizione:

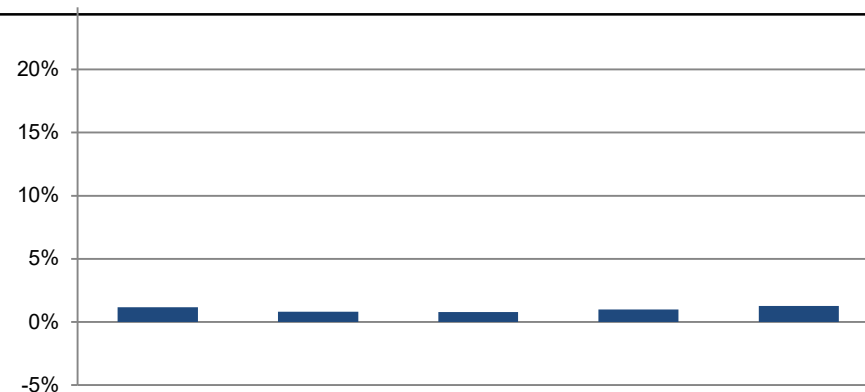
Interessi netti in percento del ricavo ricorrente.

## Significato:

La quota degli interessi corrisponde alla quota del ricavo corrente vincolata agli oneri per interessi. Quanto più basso è tale valore, tanto maggiore è il margine di manovra.

## Valori di riferimento:

< 4%      buono  
 4% - 9%    sufficiente  
 > 9%      cattivo





# Quota oneri finanziari

Comune Roveredo

N. conto	Denominazione	2019	2020	2021	2022	2023
+ 340	Oneri interessi	140'400	109'350	107'000	128'000	159'000
- 440	Ricavi interessi	18'500	20'450	24'000	24'000	24'000
=	<b>Oneri interessi netti</b>	<b>121'900</b>	<b>88'900</b>	<b>83'000</b>	<b>104'000</b>	<b>135'000</b>
+ 33	Ammortamenti patrimonio amministrativo	1'228'700	1'278'300	2'099'000	2'316'000	2'578'000
+ 364	Rettifiche valore mutui patrimonio amministrativo	0	0	0	0	0
+ 365	Rettifiche valore partecipazioni patrimonio amministrativo	0	0	0	0	0
+ 366	Ammortamenti contributi investimenti patrimonio amministrativo	0	0	0	0	0
+ 388	Riduzione disavanzi esercizio	0	0	0	0	0
=	<b>Oneri finanziari</b>	<b>1'350'600</b>	<b>1'367'200</b>	<b>2'182'000</b>	<b>2'420'000</b>	<b>2'713'000</b>
+ 40	Gettito fiscale	5'722'500	6'033'250	6'013'300	6'050'600	6'088'100
+ 41	Regalie e concessioni	327'400	332'750	335'000	336'000	337'000
+ 42	Ricavi e tasse	1'398'400	1'385'550	1'442'000	1'462'000	1'482'000
+ 43	Diversi ricavi	150'000	100'300	3'000	3'000	3'000
+ 44	Ricavi finanziari	745'500	746'650	757'400	768'400	779'400
+ 45	Riscossioni fondi e finanziamenti speciali	20'900	164'300	24'000	18'000	12'000
+ 46	Ricavi trasferimenti	2'222'500	2'285'050	1'851'100	1'872'100	1'893'100
+ 48	Ricavi straordinari	149'000	209'700	208'900	208'900	208'900
- 489	Riscossioni capitale proprio	149'000	40'900	40'900	40'900	40'900
=	<b>Ricavi correnti</b>	<b>10'587'200</b>	<b>11'216'650</b>	<b>10'593'800</b>	<b>10'678'100</b>	<b>10'762'600</b>
=	<b>Oneri finanziari (oneri finanziari / ricavo ricorrente)</b>	<b>12.76%</b>	<b>12.19%</b>	<b>20.60%</b>	<b>22.66%</b>	<b>25.21%</b>

## Definizione:

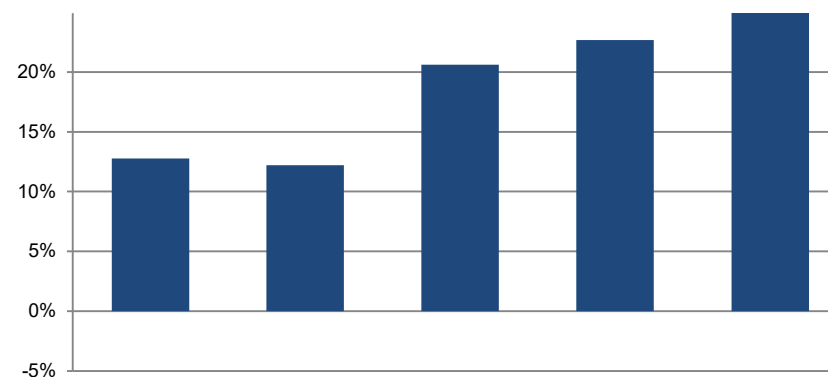
Oneri per interessi netti e gli ammortamenti ordinari in percento del ricavo ricorrente.

## Significato:

La quota degli oneri finanziari è l'indice per valutare l'aggravio del bilancio pubblico con costi di capitale. L'indicatore mette in evidenza in che misura il ricavo corrente sia gravato da oneri per interessi e ammortamenti (= oneri finanziari). Una quota elevata indica un margine di manovra finanziario ridotto.

## Valori di riferimento:

< 5%            aggravio limitato  
5% - 15%       aggravio sostenibile  
> 15%           aggravio elevato



# Debito netto per abitante

Comune Roveredo

N. conto	Denominazione	2019	2020	2021	2022	2023
+ 20	Capitale terzi	18'204'783	20'430'911	24'437'611	13'662'011	33'321'211
- 10	Patrimonio finanziario	18'336'217	17'000'000	17'500'000	1'800'000	18'500'000
=	<b>Debito netto; mezzi disponibili (-)</b>	<b>-131'434</b>	<b>3'430'911</b>	<b>6'937'611</b>	<b>11'862'011</b>	<b>14'821'211</b>
=	<b>Popolazione residente permanente STATPOP</b>	<b>2'560</b>	<b>2'580</b>	<b>2'590</b>	<b>2'600</b>	<b>2'610</b>
=	<b>Debito netto in CHF per abitante (Debito netto / abitanti)</b>	<b>-51</b>	<b>1'330</b>	<b>2'679</b>	<b>4'562</b>	<b>5'679</b>

## Definizione:

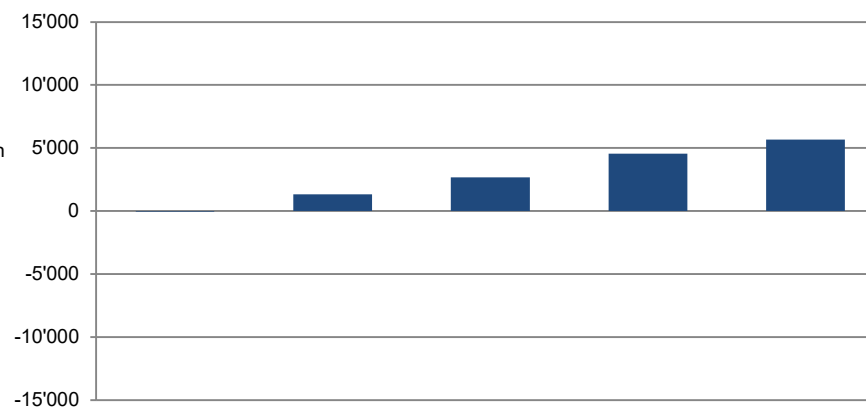
Capitale di terzi dedotti i beni patrimoniali, diviso per il numero degli abitanti STATPOP.

## Significato:

Il debito netto per abitante viene utilizzato come indicatore dell'indebitamento. Un valore negativo corrisponde a un patrimonio netto per abitante.

## Valori di riferimento:

< 0	patrimonio netto
0 - 1'000	indebitamento basso
1'001 - 2'500	indebitamento medio
2'501 - 5'000	indebitamento elevato
> 5'000	indebitamento molto elevato



## Quota debito lordo

Comune Roveredo

N. conto	Denominazione	2019	2020	2021	2022	2023
+ 200	Impegni correnti					
+ 201	impegni finanziari a breve termine					
+ 206	Impegni finanziari a lungo termine					
<b>=</b>	<b>Debito lordo</b>	<b>17'754'304</b>	<b>19'980'433</b>	<b>23'987'133</b>	<b>13'211'533</b>	<b>32'870'733</b>
+ 40	Gettito fiscale	5'722'500	6'033'250	6'013'300	6'050'600	6'088'100
+ 41	Regalie e concessioni	327'400	332'750	335'000	336'000	337'000
+ 42	Ricavi e tasse	1'398'400	1'385'550	1'442'000	1'462'000	1'482'000
+ 43	Diversi ricavi	150'000	100'300	3'000	3'000	3'000
+ 44	Ricavi finanziari	745'500	746'650	757'400	768'400	779'400
+ 45	Riscossioni fondi e finanziamenti speciali	20'900	164'300	24'000	18'000	12'000
+ 46	Ricavi trasferimenti	2'222'500	2'285'050	1'851'100	1'872'100	1'893'100
+ 48	Ricavi straordinari	149'000	209'700	208'900	208'900	208'900
- 489	Riscossioni capitale proprio	149'000	40'900	40'900	40'900	40'900
<b>=</b>	<b>Ricavi correnti</b>	<b>10'587'200</b>	<b>11'216'650</b>	<b>10'593'800</b>	<b>10'678'100</b>	<b>10'762'600</b>

<b>=</b>	<b>Quota del debito lordo (debito lordo / ricavo ricorrente)</b>	<b>167.70%</b>	<b>178.13%</b>	<b>226.43%</b>	<b>123.73%</b>	<b>305.42%</b>
----------	------------------------------------------------------------------	----------------	----------------	----------------	----------------	----------------

### Definizione:

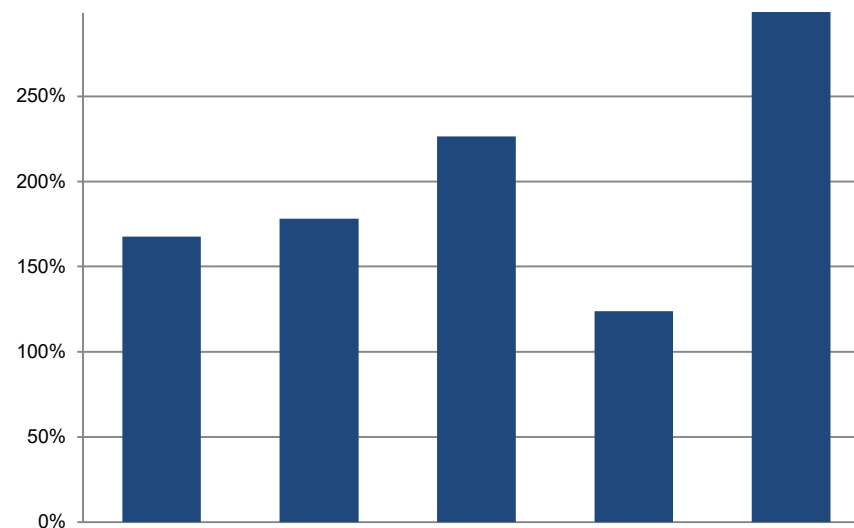
Debito lordo in percento del ricavo ricorrente.

### Significato:

La quota del debito lordo è un parametro per valutare la situazione dell'indebitamento e indica se l'indebitamento si pone in una relazione adeguata ai ricavi realizzati. Essa indica quale percentuale del ricavo è necessaria per eliminare i debiti lordi.

### Valori di riferimento:

< 50%	molto buono
50% - 100%	buono
100% - 150%	medio
150% - 200%	pessimo
> 200%	critico



# Quota investimenti

Comune Roveredo

N. conto	Denominazione	2019	2020	2021	2022	2023
=	<b>Investimenti lordi</b>	<b>1'724'049</b>	<b>4'636'000</b>	<b>6'426'500</b>	<b>7'591'000</b>	<b>7'217'500</b>
+ 30	Spese personale	3'930'500	4'155'600	4'193'300	4'204'700	4'235'400
+ 31	Spese beni e servizi e altre spese esercizio	1'415'300	1'871'500	1'608'500	1'624'100	1'633'700
- 3180	Rettifiche valore crediti	5'000	6'050	3'000	3'000	3'000
+ 34	Spese finanziarie	300'800	228'800	219'600	243'600	277'600
- 344	Rettifiche valore investimenti patrimonio finanziario					
+ 36	Spese trasferimenti	4'103'000	4'317'500	3'832'100	3'897'100	3'890'100
- 364	Rettifiche valore mutui patrimonio amministrativo	0	0	0	0	0
- 365	Rettifiche valore partecipazioni	0	0	0	0	0
- 366	Ammortamenti contributi investimenti	0	0	0	0	0
+ 380	Spese straordinarie personale	0	300	200	200	200
+ 381	Spese straordinarie beni e servizi e altri costi esercizio	0	300	200	200	200
+ 384	Spese finanziarie straordinarie (con ripercussioni su flussi monetari)	0	0	0	0	0
+ 386	Spese trasferimento straordinarie	0	400	300	300	300
=	Spese correnti	9'744'600	10'568'350	9'851'200	9'967'200	10'034'500
+	Investimenti lordi	1'724'049	4'636'000	6'426'500	7'591'000	7'217'500
=	<b>Spese complessive</b>	<b>11'468'649</b>	<b>15'204'350</b>	<b>16'277'700</b>	<b>17'558'200</b>	<b>17'252'000</b>

=	Quota degli investimenti (Investimenti lordi / spese complessive)	15.03%	30.49%	39.48%	43.23%	41.84%
---	-------------------------------------------------------------------	--------	--------	--------	--------	--------

## Definizione:

Investimenti lordi in percento delle spese complessive consolidate.

## Significato:

La quota degli investimenti mostra l'attività nel settore degli investimenti e l'incidenza sull'indebitamento netto. Dato che la soglia di iscrizione all'attivo per il conto degli investimenti dei comuni varia, un confronto con lo stesso indicatore degli altri comuni è possibile solo in maniera limitata.

## Valori di riferimento:

< 10%	attività d'investimento debole
10% - 20%	attività d'investimento media
20% - 30%	attività d'investimento forte
> 30%	attività d'investimento molto forte

